



2023 INFORME ANUAL



CONTENIDO

2023 INFORME ANUAL

I. Carta del Presidente

II. El Salvador

- A. Banco Atlántida
- B. AFP Confía
- C. Atlántida Vida,
Seguro de Personas
- D. Seguros Atlántida
- E. Atlántida Capital
- F. Atlántida Securities

III. Honduras

- A. Banco Atlántida
- B. Seguros Atlántida
- C. AFP Atlántida
- D. Leasing Atlántida
- E. Servicios Digitales GÜIP
- F. Compañía Almacenadora
- G. Almacén Temporal Atlántida
- H. Casa de Bolsa Atlántida
- I. Servicios Atlántida
- J. Informática Atlántida

IV. Nicaragua

- A. Banco Atlántida

V. Panamá

- A. Pacific Bank

VI. Ecuador

- A. CrediPrime
- B. CapitalPrime
- C. Atlántida Casa de Valores
- D. Fiduciaria Atlántida: Fondos y
Fideicomisos
- E. Atlántida Insurance
- F. Reditum

VII. Anexos

CARTA DEL PRESIDENTE

ESTIMADOS ACCIONISTAS

Es para mí un gran honor dirigirme a ustedes hoy en nombre del Grupo Financiero Atlántida, una entidad que se ha convertido en sinónimo de crecimiento, innovación y confianza. A lo largo de este año, hemos presenciado un período extraordinario de expansión y fortalecimiento, reflejado no solo en nuestros resultados financieros, sino también en el impacto positivo que hemos logrado en los mercados en los que operamos.

Nuestro Grupo ha experimentado una notable tasa de crecimiento en Activos Totales (17%), evidenciando nuestro enfoque estratégico y la confianza de nuestros clientes. Los mercados más dinámicos han visto una expansión significativa, impulsando nuestra presencia global y diversificando nuestra base de clientes. La ampliación de nuestros servicios ha sido clave en este proceso, respondiendo proactivamente a las necesidades cambiantes del mercado y anticipando las demandas futuras.

Estoy particularmente orgulloso de informar que nuestros Activos Bajo Administración han alcanzado cifras récord (USD 21.2 Billones). Este logro no solo demuestra nuestra capacidad para generar valor, sino que también refleja nuestra solidez financiera y nuestra competencia en la administración de grandes volúmenes de recursos, procurando siempre la máxima eficiencia y rentabilidad.

Por ramo de negocios, hemos obtenido los siguientes resultados agregados:

Banca: Nuestro sector bancario conformado por Banco Atlántida El Salvador; Banco Atlántida Honduras; Banco Atlántida Nicaragua y Pacific Bank en Panamá, ha experimentado un crecimiento robusto, reflejado en un aumento significativo en la Cartera de Créditos (15.2%) y los Depósitos (20.2%), evidenciando la confianza que los clientes depositan en nosotros. Hemos ampliado nuestra presencia geográfica, inaugurando nuevas sucursales y mejorando nuestra infraestructura tecnológica, lo que nos permite ofrecer servicios financieros más eficientes y personalizados, manteniendo al mismo tiempo la solidez y estabilidad financiera que nos caracteriza.

Seguros: En el segmento de seguros, Seguros Atlántida en El Salvador y Seguros Atlántida en Honduras, experimentaron crecimiento en Primas Netas del 24% y 7% respectivamente. En el caso de Atlántida Vida Seguro de Personas en El Salvador, experimentó un decrecimiento considerable debido a cambios en la regulación, la cual eliminó el Seguro de Invalidez y Supervivencia de las AFP en el país, como consecuencia teniendo una reducción significativa de nuestras primas, pero logrando las metas establecidas.

CARTA DEL PRESIDENTE

Administradoras de Fondos de Pensiones (AFP): Las AFP, conformadas por AFP Confía en el Salvador y AFP Atlántida en Honduras, representan una de las líneas de negocio de mayor crecimiento dentro de nuestro Grupo, logrando un crecimiento en Activos Bajo Administración de (11.1%), destacándose por la gestión eficiente de los fondos de pensiones que confían en nosotros. Hemos logrado incrementar el número de afiliados (3.6%) y optimizar los rendimientos de los fondos, gracias a una estrategia de inversión prudente y bien diversificada que asegura el futuro financiero de nuestros pensionados.

Casa de Bolsa, Casa de Valores, Titularizadora y Gestoras de Fondos de Inversión y Fideicomisos: Nuestra Casa de Bolsa Atlántida en Honduras, ha fortalecido su posición en el mercado gracias a una oferta robusta de productos financieros y una asesoría experta, lo que ha atraído una base de clientes más amplia y diversificada. Hemos capitalizado las oportunidades del mercado bursátil, maximizando los rendimientos para nuestros clientes y contribuyendo significativamente a nuestros resultados financieros consolidados.

Atlántida Casa de Valores en Ecuador, ofrece una amplia gama de servicios financieros agrupados en tres áreas principales: Administración de Portafolios, mediante una avanzada plataforma tecnológica para una gestión eficiente de inversiones; Financiamiento y Estructuración de Valores, abriendo puertas a nuevas fuentes de financiación a través del Mercado de Valores; e Intermediación Bursátil, facilitando la conexión entre la oferta y la demanda de títulos en las bolsas de valores. Se distingue por promover beneficios clave como la custodia segura de títulos, diversificación de carteras, asesoramiento personalizado y liquidez inmediata sin requisitos de montos mínimos para

Leasing Financiero: El área de Leasing Financiero con Leasing Atlántida en Honduras, ha visto un aumento en la demanda (44.8%), gracias a nuestras soluciones flexibles y personalizadas que se adaptan a las necesidades de financiamiento y operación de nuestros clientes. Esta adaptabilidad nos ha permitido crecer y captar una mayor cuota de mercado (25.4%).

invertir, reflejando su compromiso con la seguridad y la eficiencia para los inversionistas. Atlántida Titularizadora en El Salvador, ha demostrado un rendimiento sólido, aprovechando las oportunidades del mercado para estructurar y distribuir productos financieros que ofrecen alternativas de inversión atractivas y seguras, reforzando así nuestra capacidad de innovación y liderazgo en el sector. Atlántida Securities en El Salvador, ha consolidado nuestra posición mediante la oferta de servicios de inversión y custodia de alta calidad, que aseguran la confianza y satisfacción de nuestros clientes, además de contribuir de manera significativa a la diversificación y fortaleza de nuestro portafolio de servicios financieros. Atlántida Capital en El Salvador, destaca significativamente, impulsando el ahorro mediante títulos de capitalización que combinan la oportunidad de acumular Capital con el aliciente de ganar Intereses. Este año, su crecimiento ha sido notable, atrayendo a un número significativo de clientes hacia una forma segura y atractiva de ahorro, lo que refuerza la robustez y diversificación de nuestro portafolio de servicios financieros. Fiduciaria Atlántida: Fondos y Fideicomisos en Ecuador, se especializa en la creación y administración de diversos tipos de Fideicomisos y Fondos de Inversión, adaptándose a las necesidades específicas de sus clientes.

CARTA DEL PRESIDENTE

Empresa Almacenadora: En el sector de almacenamiento, Compañía Almacenadora en Honduras, ha ampliado su capacidad y servicio, respondiendo eficientemente a las necesidades logísticas y de almacenaje de nuestros clientes. Esta expansión ha mejorado nuestra competitividad y ha generado nuevas fuentes de ingresos, reforzando nuestra presencia en el mercado.

Servicios Tecnológicos: Informática Atlántida en Honduras ha sido especialmente fructífera, proporcionando soluciones innovadoras que facilitan la transformación digital de nuestros clientes. Este enfoque ha posicionado al Grupo como un líder en la integración de tecnologías financieras avanzadas, ofreciendo productos y servicios que se anticipan y satisfacen las necesidades del mercado. La Billetera Digital Dilo en Honduras, se consolidó como el principal agente no bancario en transacciones financieras, con más de 450 servicios de pago y cobertura en los 298 municipios del país.

Gestión de Cartera Automotriz: CrediPrime en Ecuador se especializa en prestar servicios de asesoría, administración y generación de cartera mediante el análisis y calificación del perfil de cada cliente. Actualmente el 97% de las concesionarias automotrices son aliados estratégicos de la empresa.

Servicios Tercerizados: Servicios Atlántida en Honduras, ha fortalecido su oferta de servicios, permitiendo a sus clientes enfocarse en sus competencias clave, mientras la empresa gestiona aspectos operativos esenciales. Esta estrategia ha resultado en relaciones más sólidas con los clientes y un crecimiento sostenido en este segmento.

Servicios de Cobranza: CapitalPrime en Ecuador se destaca en la provisión de servicios de gestión de cobros y recuperación de cartera, ofreciendo también asistencia al cliente y ventas a través de múltiples canales, gestionando un total de 3,663 operaciones de recuperación de cartera.

Servicios de Análisis Económico: Nuestro software de inteligencia financiera y bursátil, Reditum en Ecuador, brinda información en tiempo real y relevante a los participantes del mercado. La plataforma ofrece acceso inmediato a datos financieros, económicos y bursátiles, con herramientas para la creación de reportes personalizados.

CARTA DEL PRESIDENTE

En cada uno de estos ramos, hemos hecho hincapié en la importancia de la estandarización y fortalecimiento de nuestra plataforma tecnológica. Este enfoque no solo nos ha permitido ser más eficientes y resilientes ante los desafíos del mercado, sino que también ha reforzado nuestro compromiso con ofrecer una experiencia excepcional al cliente, garantizando seguridad, innovación y un servicio de primera calidad. La inversión en tecnología nos ha capacitado para innovar constantemente y mantenernos a la vanguardia en soluciones financieras, beneficiando a todos nuestros accionistas.

A medida que avanzamos, seguimos comprometidos con la excelencia operativa, la innovación constante y el desarrollo sostenible, pilares que nos permitirán continuar en nuestra trayectoria de crecimiento y éxito en todos los mercados que servimos.

Cumpliendo con nuestro compromiso de integridad y transparencia, nos hemos asegurado de que todas las operaciones cumplan con las regulaciones locales en cada país donde operamos. Nuestras unidades corporativas de vigilancia y cumplimiento han desempeñado un papel esencial, supervisando meticulosamente la adherencia a los marcos legales y la gestión de los riesgos, garantizando así la seguridad y confiabilidad que nuestros clientes esperan de nosotros.

El enfoque corporativo de nuestra gestión se ha centrado en la sostenibilidad a largo plazo, asegurando que cada decisión se ajuste a nuestra visión estratégica y nuestros valores fundamentales. Este enfoque nos ha permitido no solo alcanzar nuestros objetivos financieros, sino también fortalecer nuestra reputación como un Grupo Financiero de primera línea, comprometido con la excelencia, la innovación y la responsabilidad social.

CARTA DEL PRESIDENTE

RESUMEN ECONÓMICO

Centroamérica reflejó un desempeño relativamente estable en 2023, a pesar de enfrentarse a un entorno global adverso y a una serie de desafíos internos. La Comisión Económica para América Latina y el Caribe (CEPAL) estimó el crecimiento promedio de la región durante 2023 en 3.4%. Este dato de 2023, aunque inferior al crecimiento de 4.0% del 2022, demuestra la notable resiliencia de las economías centroamericanas frente a un panorama de incertidumbre y desafíos económicos globales. Al igual que los países de la región, nuestro Grupo ha mantenido un desempeño sólido, ajustándose proactivamente a las cambiantes circunstancias y superando obstáculos con el firme propósito de satisfacer las necesidades y expectativas de nuestros clientes.

EL SALVADOR

Dentro de los mercados relevantes en la región también encontramos señales alentadoras. En El Salvador, se implementó la reforma al sistema de pensiones y continuaron las negociaciones para llegar a un acuerdo de servicio ampliado con el Fondo Monetario Internacional (FMI). No obstante, los flujos de Inversión Extranjera se mantuvieron bajos y las Exportaciones experimentaron una caída. Adicionalmente, las medidas de seguridad implementadas han resultado efectivas, disminuyendo sustancialmente el nivel de la delincuencia. Ante esta mejora, el país ha sido anfitrión de importantes eventos internacionales y se ha posicionado en el primer lugar de América Latina en cuanto al incremento de visitantes internacionales. En general, el crecimiento de la economía salvadoreña ascendió a 3.5% en 2023.

HONDURAS

Honduras también refleja señales positivas para el año 2023, resaltando un crecimiento generalizado de la actividad económica de 3.6% y el acuerdo a nivel técnico al que se llegó con el FMI. Estos son acontecimientos destacables teniendo en cuenta que el país también enfrentó diversos desafíos derivados de la ruptura de relaciones diplomáticas con China Taiwán, disminución de la actividad en el sector manufacturero, incertidumbre política, restricciones migratorias que afectaron el comercio regional y dificultad en la adquisición de dólares. El gobierno tardará en entender que para los inversionistas que llegan a Honduras, la primera condición es y seguirá siendo la capacidad de recuperar los montos invertidos, por lo cual la falta de disponibilidad de divisas, a pesar de la condición de las Reservas Internacionales, continuará en detrimento del crecimiento de la economía hondureña.

NICARAGUA

En Nicaragua el impulso al crecimiento económico estuvo determinado por la Demanda Interna, con crecimiento del Consumo y la Inversión, lo que se vio atenuado por la disminución de la Demanda Externa, adicionalmente también se observó un notorio incremento en el flujo de Remesas (44.8%). De forma general, el crecimiento económico de Nicaragua durante 2023 fue de 4.6%.

CARTA DEL PRESIDENTE

PANAMÁ

A mediados de octubre y culminando en diciembre de 2023, Panamá experimentó varias protestas debido al contrato de concesión de la mayor mina a cielo abierto de Centroamérica. A pesar de estas protestas, la economía panameña logró un crecimiento destacado de 7.3%. Este resultado se atribuyó principalmente al buen desempeño de actividades como Construcción, Venta de Combustibles, Generación Térmica, Exportaciones y los Ingresos por Peajes del Canal de Panamá.

ECUADOR

En Ecuador el 2023 estuvo marcado por la inseguridad, la disminución en los flujos de Inversión Extranjera y el problema fiscal que enfrentó el gobierno. En este contexto, el crecimiento económico de Ecuador se situó en 2.4%, principalmente impulsado por el Gasto Público, Exportaciones y el Consumo de los Hogares.

DESARROLLO DE NUESTRAS OPERACIONES

En El Salvador, los Activos Totales de Banco Atlántida alcanzaron un monto de USD 1,208.9 MM. Nuestra Administradora de Fondos de Pensiones Confía ha logrado captar 1.8 millones de afiliados, administrando fondos que ascienden a USD 8,175 MM. En el ámbito de seguros, Atlántida Vida registró Primas Netas por un monto de USD 6.2 MM, mientras que Seguros Atlántida registró Primas Netas por USD 10.9 MM. Atlántida Capital cerró el año con un nivel de Activos Administrados de USD 555.1 MM y Atlántida Securities registró Saldos en Administración de USD 922.9 MM.

En Honduras, Banco Atlántida alcanzó Activos por un total de USD 6,503 MM, Seguros Atlántida registró Primas Netas por USD 92.2 MM, la Administradora de Fondos de Pensiones Atlántida alcanzó un nivel de Activos Bajo Administración de USD 1,236 MM, Leasing Atlántida alcanzó Activos Totales de USD 226.8 MM, COALSA obtuvo una Utilidad Neta de USD 2.2 MM. Los Ingresos de ATASA ascendieron a USD 2.0 MM, Casa de Bolsa Atlántida transó valores por un monto de USD 175.2 MM, Servicios Atlántida cerró el año con un monto de Activos de USD 2.4 MM, Informática Atlántida alcanzó Activos por un nivel de USD 4.0 MM y por su parte los Activos de la Billetera Digital Dilo ascendieron a USD 8.2 MM.

En Nicaragua, Banco Atlántida consolidó su posición con Activos Totales de USD 58.0 MM. Dentro de la Cartera de Crédito, el nuevo segmento Banca Comercial PyME totalizó USD 6.5 MM. Los Depósitos alcanzaron un nivel de USD 31.9 MM y se reportó un Resultado del Ejercicio de USD -1.6 MM.

En Panamá, se completó el proceso de adquisición de Pacific Bank, pasando a formar parte de nuestro Grupo. Pacific Bank alcanzó Activos Totales por un monto de USD 123.4 MM, los Depósitos ascendieron a USD 88.6 MM y se registró un Resultado del Ejercicio de USD 0.4 MM.

En Ecuador, nuestras empresas obtuvieron resultados favorables, alcanzando Activos Totales por USD 35.5 MM, un Patrimonio Neto de USD 12.9 MM y Utilidades de USD 2.4 MM.

CARTA DEL PRESIDENTE

VISIÓN PARA EL 2024

Las perspectivas para 2024 varían por país, cada uno enfrentando desafíos únicos y albergando oportunidades distintas en sus respectivas economías.

El Salvador: Se esperan cambios significativos, especialmente si se continúan adoptando políticas económicas innovadoras como la incorporación de criptomonedas. El crecimiento podría estar respaldado por la inversión en tecnología y energía renovable, aunque los retos en seguridad y gobernabilidad requieren atención constante.

Honduras: Se espera que mantenga un crecimiento moderado, apoyado por sus sectores agrícola y manufacturero, especialmente en textiles. Las mejoras en la infraestructura logística y el clima de inversión serán fundamentales para fomentar el desarrollo económico, junto con esfuerzos continuos para abordar la corrupción y fortalecer las instituciones democráticas.

Nicaragua: Las perspectivas son inciertas, con desafíos políticos y sociales que podrían afectar su economía. El país podría beneficiarse de fortalecer sus relaciones comerciales y atraer Inversión Extranjera, pero esto dependerá en gran medida de la estabilidad política y el respeto a los derechos humanos.

Panamá: Para 2024, se espera que la economía panameña experimente una desaceleración, principalmente como resultado del cierre de la mina. Además, el país también enfrenta un entorno de mayor incertidumbre, debido a la pérdida del grado de inversión, disturbios sociales y una sequía que podría afectar los ingresos del Canal de Panamá.

Ecuador: El 2024 se perfila como un año crucial, con desafíos en seguridad y reformas económicas. Se espera que las medidas adoptadas impulsen la actividad económica y proporcionen alivio financiero al gobierno, aunque la seguridad seguirá siendo un desafío. El éxito a largo plazo dependerá de abordar de manera equilibrada tanto los problemas económicos como la inseguridad.

En general, la región enfrenta el reto de equilibrar el crecimiento económico con la sostenibilidad ambiental, la inclusión social y la estabilidad política. Las políticas que fomenten la inversión, mejoren la infraestructura y promuevan la educación y la salud, serán fundamentales para el desarrollo futuro de la región. Además, la colaboración regional en temas como el comercio, la seguridad y el cambio climático podrían ser clave para fortalecer las perspectivas de la región en 2024 y a través del tiempo.

En 2024, Grupo Financiero Atlántida se compromete a seguir fortaleciendo sus operaciones en los mercados existentes y a explorar activamente nuevas oportunidades alineadas con su estrategia. Inevitablemente, ante los acontecimientos globales y regionales, el panorama se llena de incertidumbre, desafíos y riesgos, pero también aparecen nuevas oportunidades que procuraremos aprovechar, apoyándonos en la resiliencia, compromiso y dedicación que nos caracterizan.

CARTA DEL PRESIDENTE

Seguimos firmes en nuestro propósito de continuar fortaleciendo nuestra posición como uno de los grupos líderes en la región, seguiremos implementado las mejoras necesarias, con el objetivo de brindar servicios de calidad y ser el mejor aliado en el cumplimiento de los objetivos de cada cliente.

En nombre del Consejo de Administración de Inversiones Atlántida, deseo expresar mi más sincero aprecio y agradecimiento a Dios por todas sus bendiciones, a nuestros accionistas por su voto de confianza, a nuestros colaboradores por su compromiso incansable y a nuestros clientes por su lealtad y preferencia.

GUILLERMO BUESO ANDURAY

Presidente del Consejo de Administración

INVERSIONES ATLÁNTIDA S.A. PRINCIPALES INDICADORES FINANCIEROS

Datos Consolidados al 31 de diciembre del 2023



US\$ 8.5 BB

Activos



US\$ 689.2 MM

Capital



US\$ 59.2 MM

Utilidades



US\$ 21.2 BB

Activos Bajo
Administración



2023 INFORME
ANUAL

EL SALVADOR

BANCO ATLÁNTIDA S.A.



BANCO ATLÁNTIDA S.A.

Cifras Relevantes

Cifras en millones de US dólares



Fuente: Banco Atlántida, El Salvador

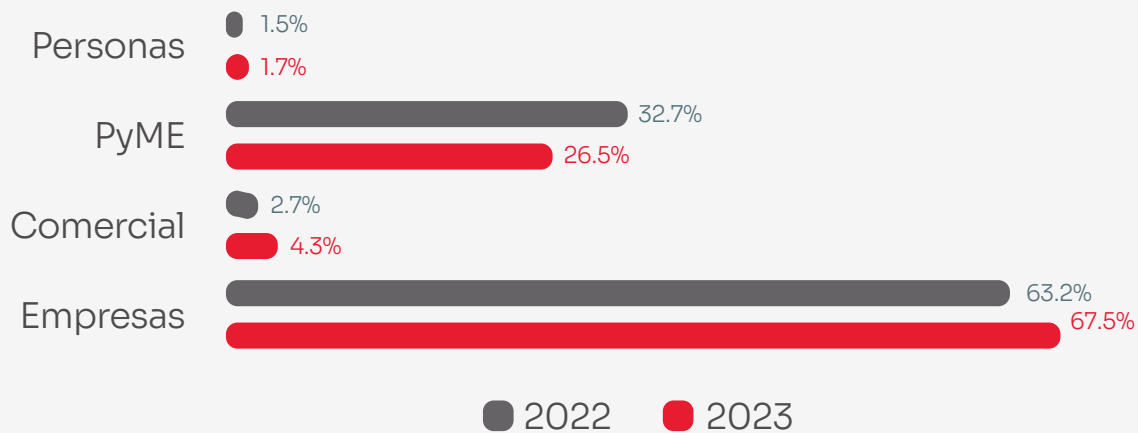
Durante 2023, Banco Atlántida El Salvador superó su meta de alcanzar los USD 1,100 MM en Activos Totales, cerrando el 2023 con un saldo de USD 1,208.9 MM. La estrategia de otorgamiento de créditos se enfocó en reafirmar su posicionamiento como un socio clave para todos los clientes. Gracias a lo anterior, la Cartera de Préstamos se incrementó en USD 77.2 MM, pasando de USD 708.7 a USD 785.9 MM, representando un crecimiento del 10.9%.



Fuente: Banco Atlántida, El Salvador

Gráfico 1. Composición de la Cartera de Préstamos

Porcentajes



Fuente: Banco Atlántida, El Salvador

BANCO ATLÁNTIDA S.A.

La dedicación y el enfoque estratégico han permitido que el Banco alcance resultados sobresalientes en sus indicadores. Como muestra de ello, la calidad de su cartera se ha destacado de manera excepcional, consolidándose como la segunda mejor de la industria en cuanto al Índice de Vencimiento, cerrando en 0.41%. De igual forma, la Cobertura de Reservas se ha mantenido en un nivel superior al promedio de la industria. Estos indicadores positivos son un claro ejemplo de la dedicación y la excelencia de los equipos de Negocios y Riesgos, quienes, a través de la implementación de políticas eficaces, han asegurado la fortaleza y la solidez de los activos del Banco.

En medio de un panorama de mercado desafiante, el Banco ha superado con determinación todos los obstáculos que se presentaron, demostrando resiliencia y eficacia en la implementación de su Plan Estratégico. Su capacidad para sortear las adversidades del mercado no solo ha fortalecido su posición, sino que también le ha permitido destacar en un entorno económico exigente. Gracias a ello, los Préstamos e Inversiones crecieron en USD 202.0 MM, mientras que las Fuentes de Fondo cerraron con un crecimiento de USD 231.2 MM.



Fuente: Banco Atlántida, El Salvador

El Banco ha evidenciado un compromiso y una dedicación ejemplar, obteniendo resultados excepcionales en diversas áreas. Como ejemplo de ello se destaca el lanzamiento exitoso del POS Atlántida, así como la ampliación de la red de cajeros automáticos, pasando de 40 a más de 89 al cierre del 2023. Asimismo, se lanzó el nuevo modelo de Fideicomisos el cual fue el resultado de un proceso meticuloso y colaborativo entre nuestros expertos financieros, legales y de negocios. El diseño de este producto es proporcionar soluciones flexibles y seguras para nuestros clientes, permitiéndoles gestionar y proteger sus activos de manera eficiente.

BANCO ATLÁNTIDA S.A.

Cifras Relevantes
Cifras en millones de US dólares

Gráfico 2. Activos Totales

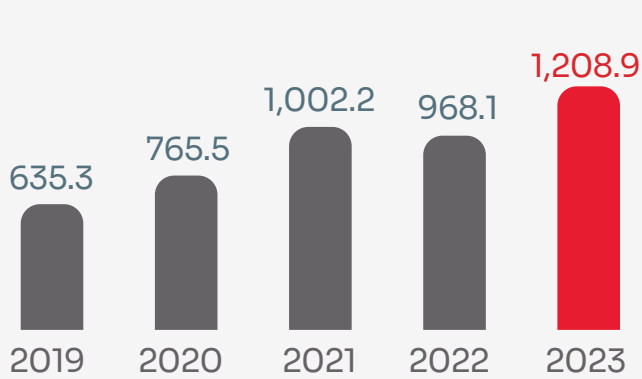


Gráfico 3. Depósitos Totales

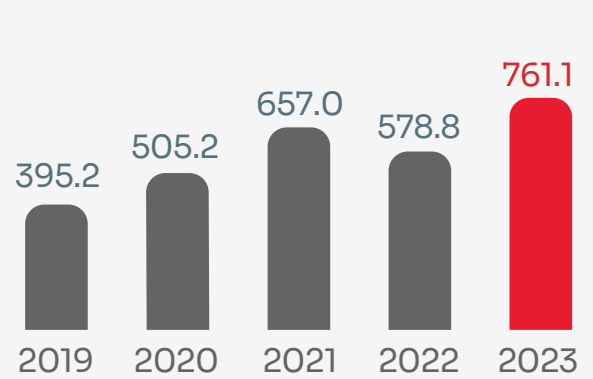


Gráfico 4. Patrimonio

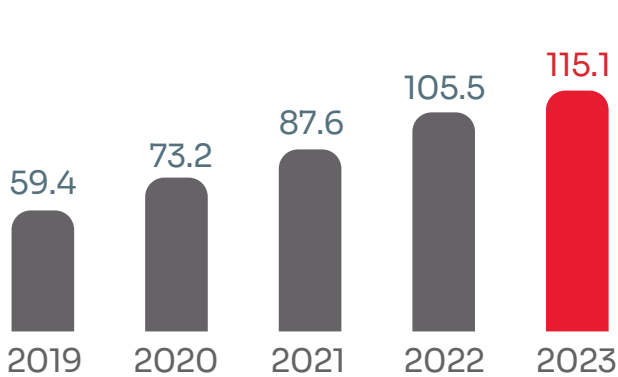
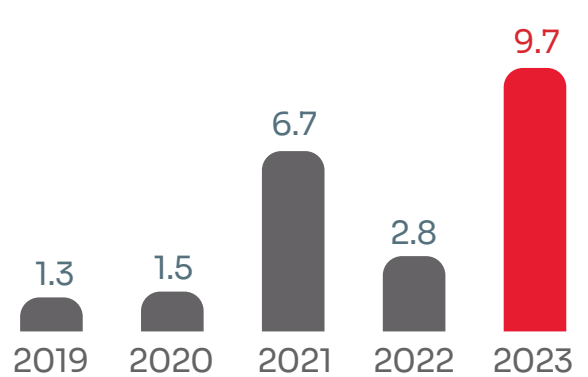


Gráfico 5. Utilidad Neta



Fuente: Banco Atlántida, El Salvador

ADMINISTRADORA DE FONDOS DE
PENSIONES CONFÍA



ADMINISTRADORA DE FONDOS DE PENSIONES CONFÍA

Cifras Relevantes

Cifras en millones de US dólares

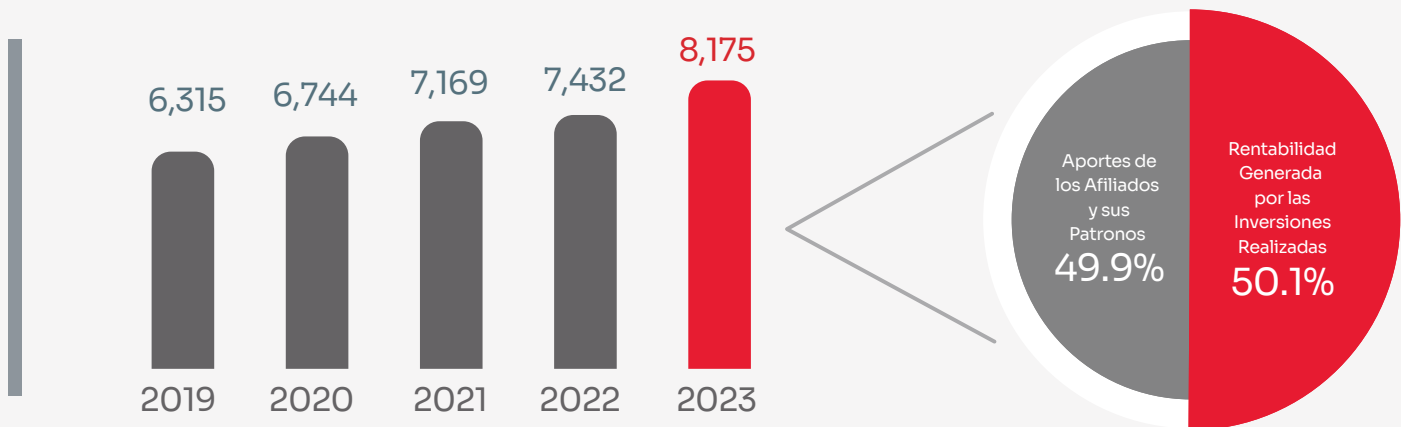


Fuente: AFP Confía, El Salvador

En 2023, AFP Confía cumplió veinticinco años de funcionamiento en El Salvador. Contamos con más de 1.8 millones de afiliados, con el mayor Fondo de Pensiones Administrado en la región de Centroamérica y el Caribe, con más de USD 8,175 MM, que provienen en un 49.9% de los aportes de los afiliados y sus patronos y un 50.1% de la rentabilidad generada por las inversiones realizadas. A la fecha hemos generado más USD 3,700 MM en rentabilidad, de los cuales USD 636 MM fueron generados en el 2023.

Gráfico 6. Activos Bajo Administración

Cifras en millones de US dólares



Fuente: AFP Confía, El Salvador

ADMINISTRADORA DE FONDOS DE PENSIONES CONFÍA

Continuamos liderando los indicadores claves del negocio:

#1

- En total de Activos Administrados. Más de USD 8,175 MM en Centroamérica y el Caribe
- En Recaudación Acumulada en El Salvador, alcanzando los USD 717 MM, con una participación de mercado del 51.6%%

Calificación
AA

FitchRatings

ZUMMARATINGS

TOP 3

- Empresa del año por revista Derecho y Negocios
- Top 3 en Empresas con Mejor Reputación Corporativa 2023 por Revista SUMMA
- Empresas líderes en transformación digital por revista SUMMA:
 - o **Top 3** – Empresas líderes en El Salvador en transformación digital
 - o **Top 20** – Empresas capital nacional líderes en transformación digital
- Empresas más Atractivas para Trabajar edición 2023 por Tecoloco
 - o 3° lugar en categoría “Banca y Finanzas”
 - o 5° lugar en categoría “Empresas Locales”



- Mejor cartera de clientes de la industria, con más de 482 mil cotizantes con salario promedio de USD 776, el mayor de la industria.

Nuestros pensionados cuentan con la pensión de retiro promedio más alta (USD 727), no solo en El Salvador, sino en Centroamérica. Se han pagado más de USD 5,274 MM en beneficios, de los cuales más de USD 597 MM han sido en 2023, favoreciendo a más de 82 mil pensionados y beneficiarios.

Nuestro producto de Ahorro Previsional Voluntario, cierra el año con una participación de mercado de 60.8%. Realizamos el lanzamiento del producto “Proyecta Life”. En cuanto a los Activos Administrados en los Fondos Voluntarios “Proyecta 5Plus”, cerró con USD 5.7 MM en Activos Administrados, mientras que el Fondo Voluntario “Proyecta Life”, cerró con USD 3.0 MM en Activos Administrados.

Fortalecimos nuestros canales de atención al cliente a través de herramientas digitales, el 52% de nuestros clientes se auto sirven para realizar sus trámites de manera ágil y oportuna.

ADMINISTRADORA DE FONDOS DE PENSIONES CONFÍA

Mejoramos nuestros indicadores de experiencia del cliente, con los siguientes resultados:



Mejora de 15.6% respecto a 2022 en los indicadores de recomendación, cerrando el Net Promoter Score (NPS) en 74.8%



Índice de Satisfacción de 89.4%



Tasa de Éxito en las Gestiones Realizadas de 92.4%

Se implementaron nuevos servicios en nuestros canales de atención: código QR en los Estados de Cuenta con el objetivo de verificar de una forma ágil y rápida la autenticidad del documento, emisión de carné digital e implementación de pasarela de pagos vía nuestra asistente virtual TESSA, para la captación de aportes de los participantes de los Fondos Proyecta 5 Plus y Proyecta Life.

Completamos con éxito la implementación de la nueva Ley Integral del Sistema de Pensiones y Normativa Técnica que entró en vigencia a partir de enero de 2023, para ello se revisaron todos los procesos, políticas, controles, cálculos de beneficios y fusión de los fondos de pensiones conforme al nuevo marco regulatorio.

Se implementó efectivamente el Sistema de Planilla Única (SPU) de la Superintendencia del Sistema Financiero, que entró en vigor a partir del recaudo de julio de 2023.

Realizamos la actualización SAP UPGRADE R3 a la última versión del fabricante, garantizando la estabilidad de la plataforma y soporte ante cualquier evento o nueva actualización. Adicionalmente, se cerró el proyecto de OnBoarding de la aplicación móvil que permite la identificación digital de los afiliados.

Nuestro equipo obtuvo certificaciones con estándares internacionales: Certificación Internacional en Compensación Total 2023, Gestión de Riesgos ISO27001 Lead Implementer e ISO 22301, Monitor Plus Core Foundation y ACRM, entre otros.

En la Gestión Integral de Riesgos y Control, se implementaron medidas claves para proteger los activos de información a través de la herramienta Security Information and Event Management (SIEM) y reglas Data Loss Prevention (DLP). Estas herramientas permiten monitorear, analizar y responder proactivamente a cualquier evento o amenaza potencial, garantizando así la robustez de la infraestructura digital.

Se trabajó proactivamente en la mejora de los procesos, enfocándose en aspectos claves de Riesgo Operativo, Seguridad de la Información y Continuidad de Negocio, creando una gestión más eficiente y mejorando la capacidad de gestionar los riesgos emergentes.

ADMINISTRADORA DE FONDOS DE PENSIONES CONFÍA

Cifras Relevantes

Cifras en millones de US dólares

Gráfico 7. Activos Totales

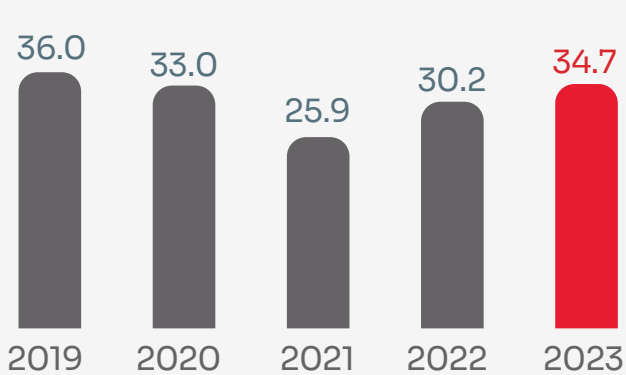


Gráfico 8. Patrimonio

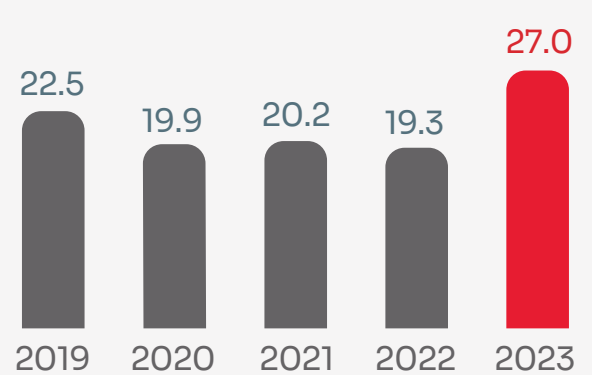
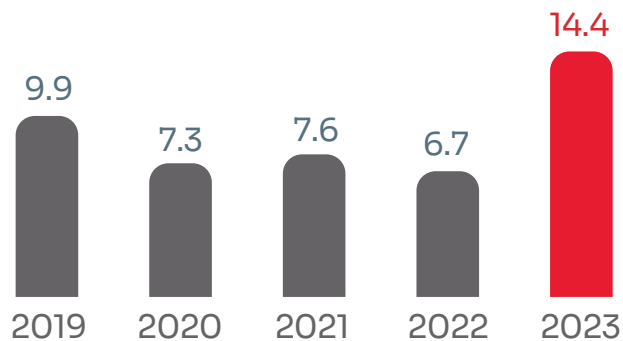


Gráfico 9. Utilidad Neta



Fuente: AFP Confía, El Salvador

ADMINISTRADORA DE FONDOS DE PENSIONES CONFÍA

Indicadores Financieros Porcentajes

Gráfico 10. Rendimiento sobre Patrimonio

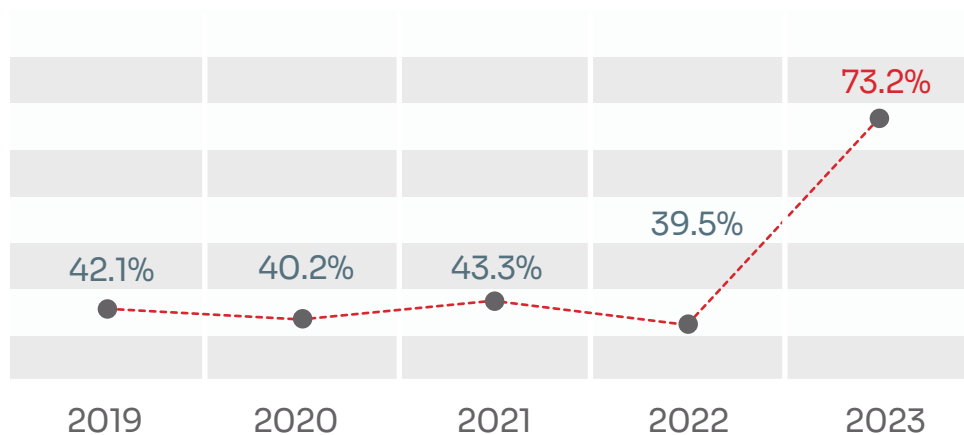
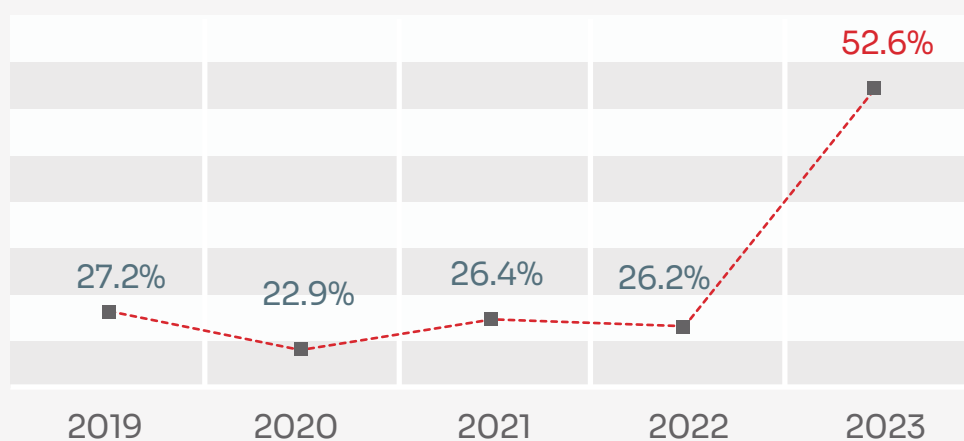


Gráfico 11. Rendimiento sobre Activos



Fuente: AFP Confía, El Salvador

ATLÁNTIDA VIDA,
SEGURO DE PERSONAS

 **Atlántida
Vida**
Seguros de Personas



ATLÁNTIDA VIDA, SEGURO DE PERSONAS

Cifras Relevantes

Cifras en millones de US dólares



Fuente: Atlántida Vida, El Salvador

En su cuarto año de labores, Atlántida Vida enfrentó un marco de endurecimiento del mercado reasegurador, con la imposición de nuevos impuestos y la eliminación del Seguro de Invalidez y Supervivencia de las AFP, como consecuencia teniendo una reducción significativa de nuestras Primas Netas, pero logrando las metas trazadas.

En el 2023 se obtuvieron los siguientes resultados: Primas Netas por USD 6.2 MM (decrecimiento de 83.0% respecto a 2022), Activos Totales por USD 26.9 MM, (decrecimiento de 34.4% de forma interanual), Inversiones por USD 22.5 MM (decrecimiento de 18.2% comparado con 2022) y su Patrimonio fue de 13.7 MM (decrecimiento de 16.2% comparado con 2022). Aunado a ello, se ubicó en el quinto puesto de las Aseguradoras de personas en Utilidades Netas con un monto de USD 0.8 MM.

En 2023 se inició con Seguros de Daños y Fianzas, lo cual nos permitirá para 2024 continuar con el crecimiento de la Cartera de Clientes.

- Los Ingresos por Primas de Seguros pasaron de **USD 36.6 MM** en 2022 a **USD 6.2 MM** en 2023 **(-83%)**.
- Los Ingresos Financieros pasaron de **USD 1.4 MM** en 2022 a **USD 1.7 MM** en 2023 **(21.4%)**.
- La Utilidad Neta decreció, pasando de **USD 2.7 MM** en 2022 a **USD 0.8 MM** en 2023 **(-70.4%)**.
- La Siniestralidad disminuyó de **USD 26.1 MM** en 2022 a **USD 13.5 MM** en 2023, pasando de un ratio **0.7 a 2.2** con respecto a las primas.
- La Cartera de Inversión decreció, pasando de **USD 27.5 MM** en 2022 a **USD 22.5 MM** en 2023 **(-18.2%)**.
- Las Primas de Reaseguro tomado decrecieron en **92.2%**, (Seguro de Invalidez y Supervivencia de las AFP) pasando de **USD 32.0 MM** en 2022 a **USD 2.5 MM** 2023. Esta disminución se generó debido a que este seguro fue eliminado por el gobierno a partir de 2023.

Además, las Calificaciones de Riesgo fueron ratificadas por parte de Zumma Ratings y SC Riesgo como "A estable".

SCRIESGO
rating agency

ZUMMARATINGS

Calificación

 **A Estable**

ATLÁNTIDA VIDA, SEGURO DE PERSONAS

Cifras Relevantes

Cifras en millones de US dólares

Gráfico 12. Ingresos por Primas de Seguros

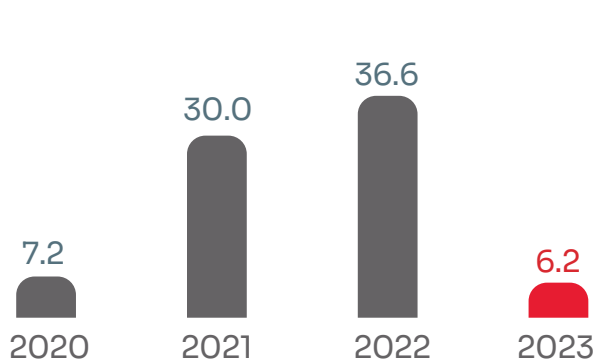


Gráfico 13. Ingresos Financieros

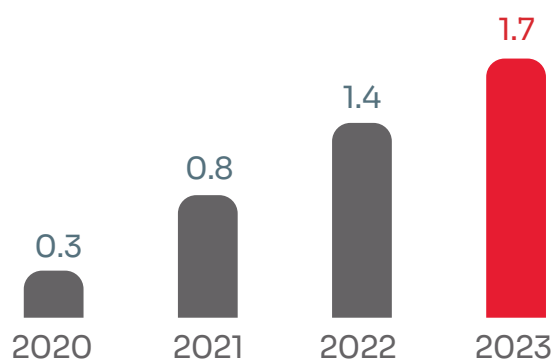


Gráfico 14. Utilidad Neta

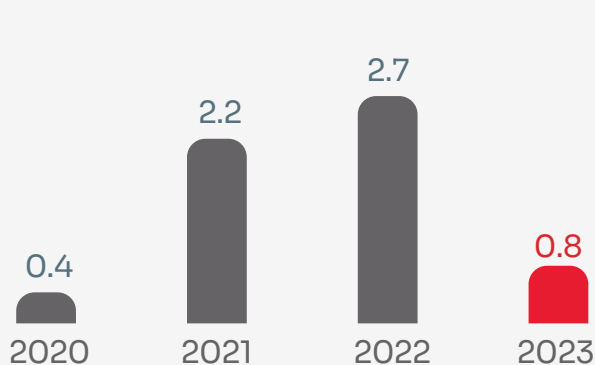


Gráfico 15. Siniestralidad

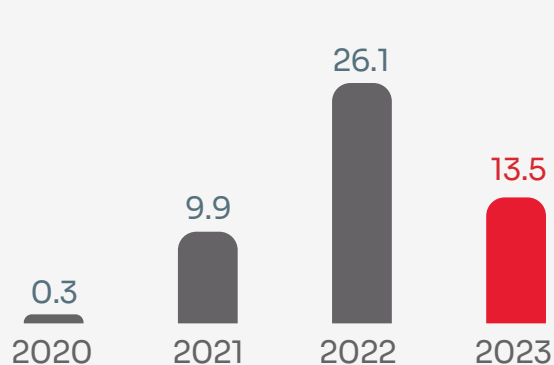
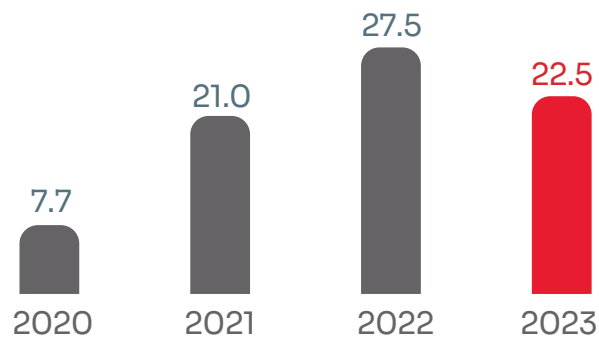


Gráfico 16. Cartera de Inversión



Fuente: Atlántida Vida, El Salvador

SEGUROS ATLÁNTIDA, S.A.



SEGUROS ATLÁNTIDA, S.A.

Cifras Relevantes

Cifras en millones de US dólares



Fuente: Seguros Atlántida, El Salvador

El 28 de julio del 2023, después de un riguroso y extenso proceso de autorizaciones regulatorias, Inversiones Financieras Atlántida adquirió las acciones de una aseguradora mixta salvadoreña que pasa a ser Seguros Atlántida S.A. Con esta adquisición se podrán ofrecer todos los productos del mercado asegurador y nos convertimos en el Conglomerado Financiero más completo de El Salvador.

Al cierre del año 2023, Seguros Atlantida S.A. obtuvo los siguientes resultados: Primas Netas por USD 10.9 MM (incremento de 24.4% respecto a 2022), Activos Totales por USD 21.9 MM (incremento de 1.8% de forma interanual), Inversiones por USD 8.5 MM (decrecimiento de 1.05% comparado con 2022) y su Patrimonio fue de 9.2 MM (crecimiento de 9.6% respecto a 2022). Aunado a ello, se ubicó en el doceavo puesto de las Aseguradoras de Daños en Utilidades Netas, con un monto de USD 0.8 MM (decrecimiento de 70.8% respecto a 2022).

- Los Ingresos por Primas de Seguros pasaron de **USD 8.8 MM** en 2022 a **USD 10.9 MM** en 2023, lo que representa un incremento del **24.4%**.
- Los Ingresos Financieros fueron de **USD 0.7 MM** en 2023, crecimiento del **7.3%** con respecto al 2022.
- La Utilidad Neta decreció en **70.8%**, pasando de **USD 2.8 MM** en 2022 a **USD 0.8 MM** en 2023.
- La Siniestralidad aumentó de **USD 2.4 MM** en 2022 a **USD 4.3 MM** en 2023, pasando de un ratio **0.3** a **0.4** con respecto a las primas. El incremento mas significativo se tuvo por un reclamo de incendio por valor aproximado de **USD 2.5 MM**.
- La Cartera de Inversión obtuvo un decrecimiento del **1.05%**, pasando de **USD 8.6 MM** en 2022 a **USD 8.5 MM** en 2023

Además, la calificación de riesgo subió de categoría por parte de Pacific Credit Rating, pasando de EA- "Estable" a EA "Estable".



SEGUROS ATLÁNTIDA, S.A.

Cifras Relevantes
Cifras en millones de US dólares

Gráfico 17. Ingresos por Primas de Seguros

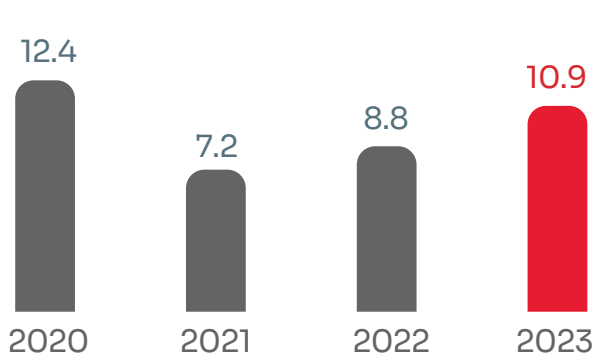


Gráfico 18. Ingresos Financieros

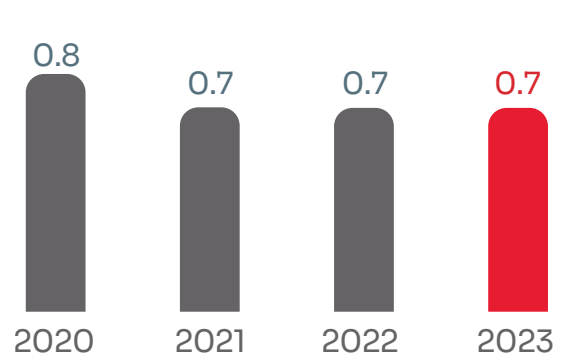


Gráfico 19. Utilidad Neta

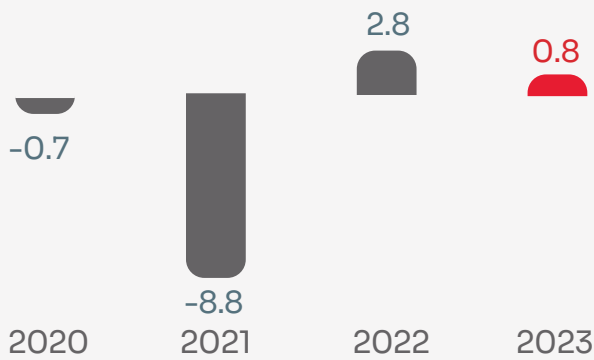


Gráfico 20. Siniestralidad

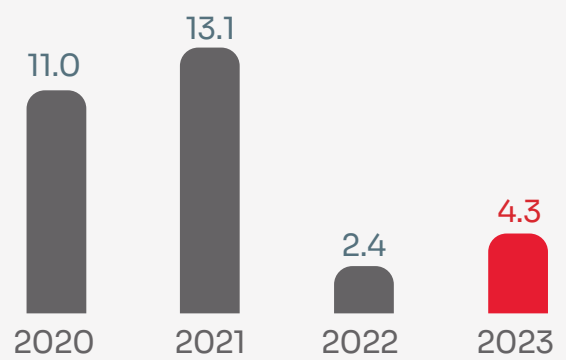
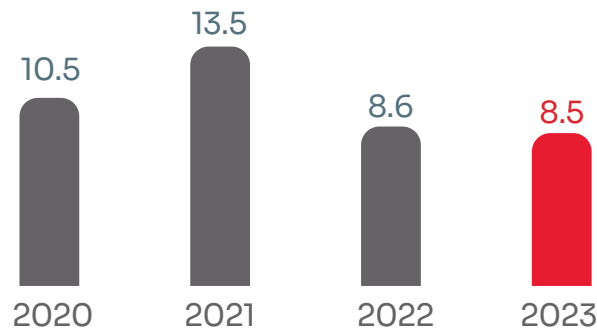


Gráfico 21. Cartera de Inversión



Fuente: Seguros Atlántida, El Salvador

ATLÁNTIDA CAPITAL, S.A.



ATLÁNTIDA CAPITAL, S.A.

Cifras Relevantes

Cifras en millones de US dólares



11.7 MM

Activos



9.9 MM

Patrimonio



7.1 MM

Utilidad Neta



555.1 MM

Fondos Administrados

Fuente: Atlántida Capital, El Salvador

Durante 2023, Atlántida Capital se posicionó como la Gestora de Fondos de Inversión número uno en El Salvador, cerrando el año con USD 555.1 MM en Fondos Administrados y obteniendo el 52.5% de participación entre los patrimonios de los fondos administrados en el país.

La Utilidad Neta aumentó en 161.4% respecto a 2022 y se obtuvo un Retorno sobre el Patrimonio de 72.0%, por encima del promedio en el mercado.

- El Fondo de Inversión Cerrado de Capital de Riesgo Atlántida Empresarial+ tuvo un crecimiento del **104.9%** en su patrimonio, se realizaron cinco colocaciones por un monto total de **USD 64.9 MM**.
- Capital de Riesgo Atlántida, por un monto total de **USD 13.7 MM**. En estas colocaciones se destaca la adquisición del **99.9%** del Capital Accionario de la Sociedad Inmobiliaria Capital.
- Cinco compras de inmuebles del Fondo de Inversión Cerrado Inmobiliario Atlántida Progres+, por un valor total de **USD 15.8 MM**.

El Fondo de Inversión Abierto Atlántida de Liquidez a Corto Plazo mantuvo un rendimiento promedio de 3.7% en el año, destacando que para el mes de diciembre, el rendimiento promedio fue de 5.0%. El Fondo de Inversión de Crecimiento a Mediano Plazo alcanzó un rendimiento promedio en el año de 5.5%, que para el mes de diciembre, el rendimiento promedio fue de 5.8%. Estos resultados evidencian la solidez y credibilidad de las alternativas de inversión en títulos valores de oferta pública para los partícipes de los Fondos de Inversión Abiertos en el mercado salvadoreño.

ATLÁNTIDA SECURITIES, S.A.



ATLÁNTIDA SECURITIES, S.A.

Cifras Relevantes

Cifras en millones de US dólares y porcentaje al 31 de diciembre de 2023



Fuente: Atlántida Securities, El Salvador

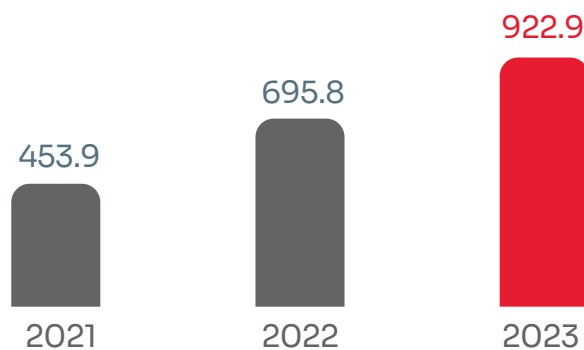
En el año 2023, Atlántida Securities negoció USD 1,612.0 MM, lo que representó un crecimiento del 83.1% de sus Operaciones Bursátiles en comparación al año 2022; alcanzando un volumen desde sus inicios por un valor superior a USD 5,900.0 MM. Asimismo, tuvo una contribución del 21.8% del volumen total negociado como Operador Remoto en la Bolsa Latinoamericana de Valores de Panamá.

Atlántida Securities tuvo una participación de mercado muy relevante para el año 2023, se obtuvo el primer lugar en volumen negociado en el mercado internacional por segundo año consecutivo, con más de USD 430.0 MM transados; así como la colocación de más de USD 424.0 MM en el mercado primario local, participando en la estructuración y colocación de proyectos tales como la Titularización Inmobiliaria de Plaza Mundo Usulután (USD 21.5 MM) y la Titularización de Flujos de La Geo (USD 50.0 MM).

Se logró la liquidación exitosa de Operaciones Bursátiles por un monto total de USD 1,013 MM en operaciones de compra y USD 1,177.8 MM en operaciones de venta en el mercado bursátil salvadoreño. Al cierre del año 2023, el saldo administrado asciende a USD 922.9 MM, lo que se traduce en un crecimiento de 32.6% en comparación al saldo administrado al cierre del año 2022, reflejando la confianza depositada por los clientes

Gráfico 22. Saldos en Administración

Cifras en millones de US dólares



Fuente: Atlántida Securities, El Salvador

2023 INFORME ANUAL

HONDURAS



BANCO ATLÁNTIDA S.A.



BANCO ATLÁNTIDA S.A.

Evolución de las Cifras Relevantes 2019-2023

Cifras en millones de Lempiras y Dólares

Gráfico 23. Activos Totales

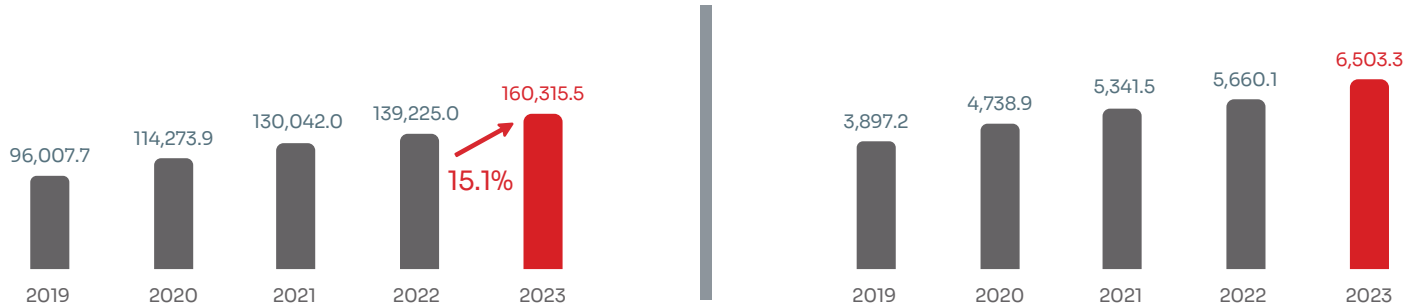


Gráfico 24. Préstamos e Inversiones Netas

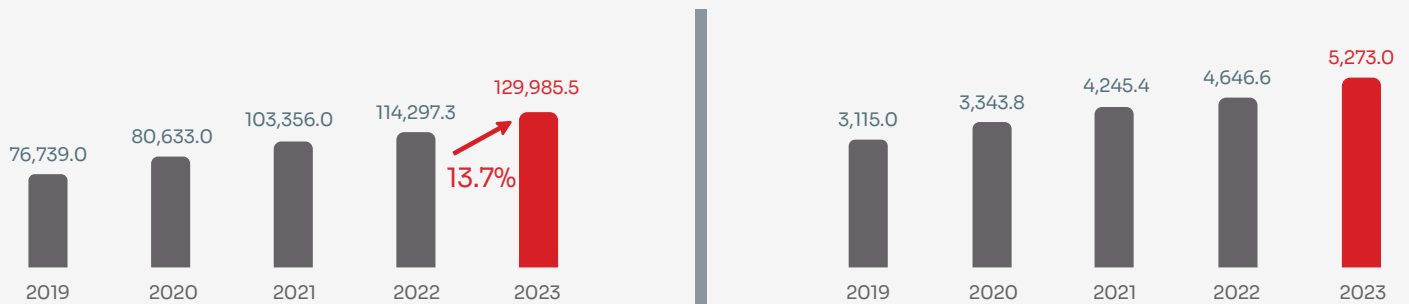
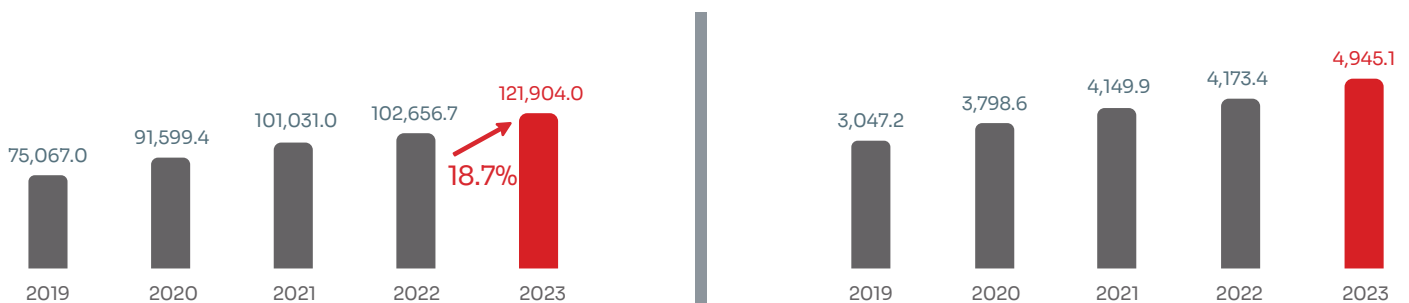


Gráfico 25. Depósitos Totales



Fuente: Banco Atlántida, Honduras

Tipo de cambio: 2023: 24.6513 / 2022: 24.5978



BANCO ATLÁNTIDA S.A.

Evolución de las Cifras Relevantes 2019-2023

Cifras en millones de Lempiras y Dólares

Gráfico 26. Patrimonio

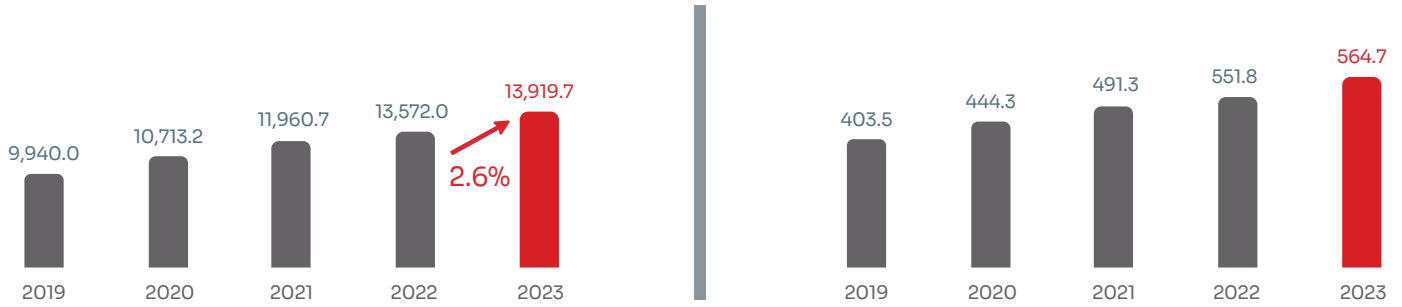
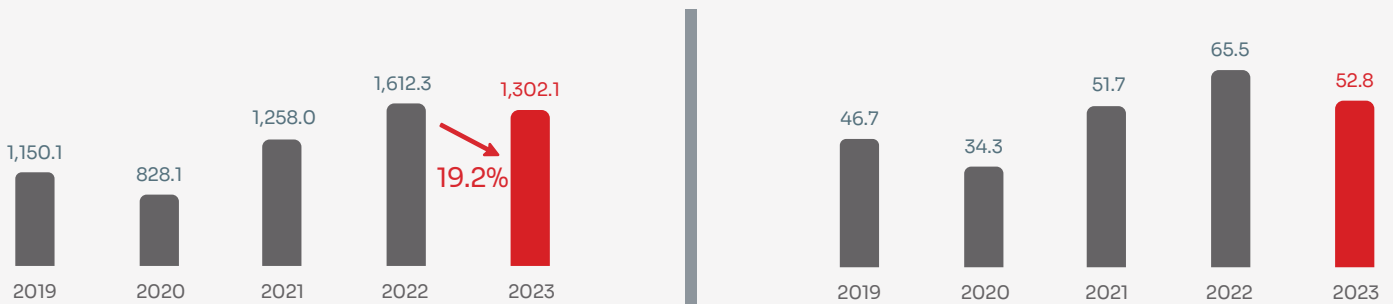


Gráfico 27. Utilidad



Fuente: Banco Atlántida, Honduras



BANCO ATLÁNTIDA S.A.

Evolución de los Indicadores Relevantes 2019-2023

Porcentajes

Gráfico 28. Índice de Adecuación de Capital

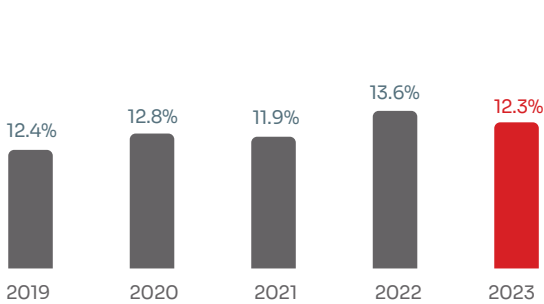


Gráfico 29. Rentabilidad sobre Patrimonio

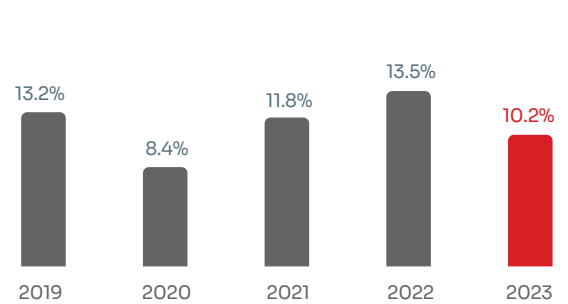


Gráfico 30. Rentabilidad sobre Activos

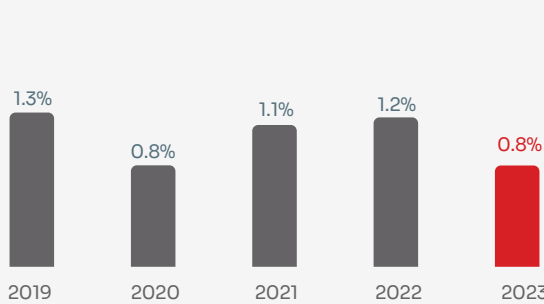


Gráfico 31. Coeficiente de Liquidez

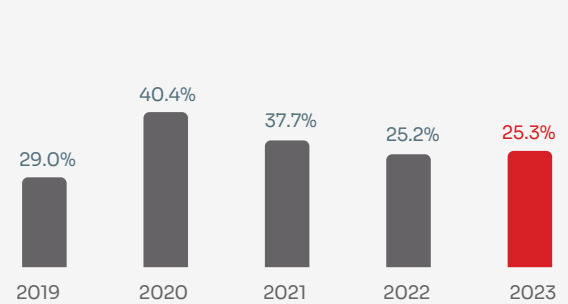
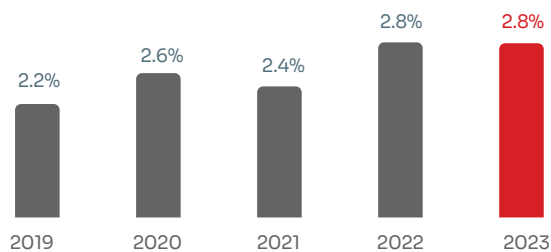


Gráfico 32. Categoría IV+V/Cartera Total



Fuente: Banco Atlántida, Honduras

* Cifra de ROE y ROA para 2023 de acuerdo a nueva resolución de la CNBS.



BANCO ATLÁNTIDA S.A.

Cifras Relevantes

Cifras en millones de US dólares



Fuente: Banco Atlántida, Honduras

RESULTADOS DE LA OPERACIÓN 2023

Para el cierre del año fiscal 2023, Banco Atlántida alcanzó una Utilidad Neta de L1,302.1 MM (USD 52.8 MM), reflejando una disminución del 19.2% en comparación con el año previo. Esta disminución se debe principalmente al aumento en el Gasto Financiero.

Los Productos Financieros experimentaron un aumento, impulsado por la ampliación de la Cartera de Préstamos, Descuentos y Negociaciones, Comisiones Financieras, Intereses sobre Disponibilidades e Inversiones Financieras.



UTILIDAD NETA
USD 52.8 MM

Fuente: Banco Atlántida, Honduras

Este rendimiento financiero ha propiciado un fortalecimiento en los índices de rentabilidad del Banco, logrando un Retorno sobre el Patrimonio (ROE) del 10.2% y una Rentabilidad sobre los Activos (ROA) de 0.8%, inferior a lo registrado en 2022.

Anualmente, la contribución efectuada a la Comisión Nacional de Bancos y Seguros (CNBS), según lo estipulado por decreto y basado en un porcentaje calculado a partir de los datos financieros preliminares de noviembre del año anterior, aumentó un 7.2% en comparación con el año 2022, ascendiendo a un monto de L139.4 MM (USD 5.7 MM).

Gráfico 33. Aporte a la CNBS

Cifras en millones de US dólares



Fuente: Banco Atlántida, Honduras

BANCO ATLÁNTIDA S.A.

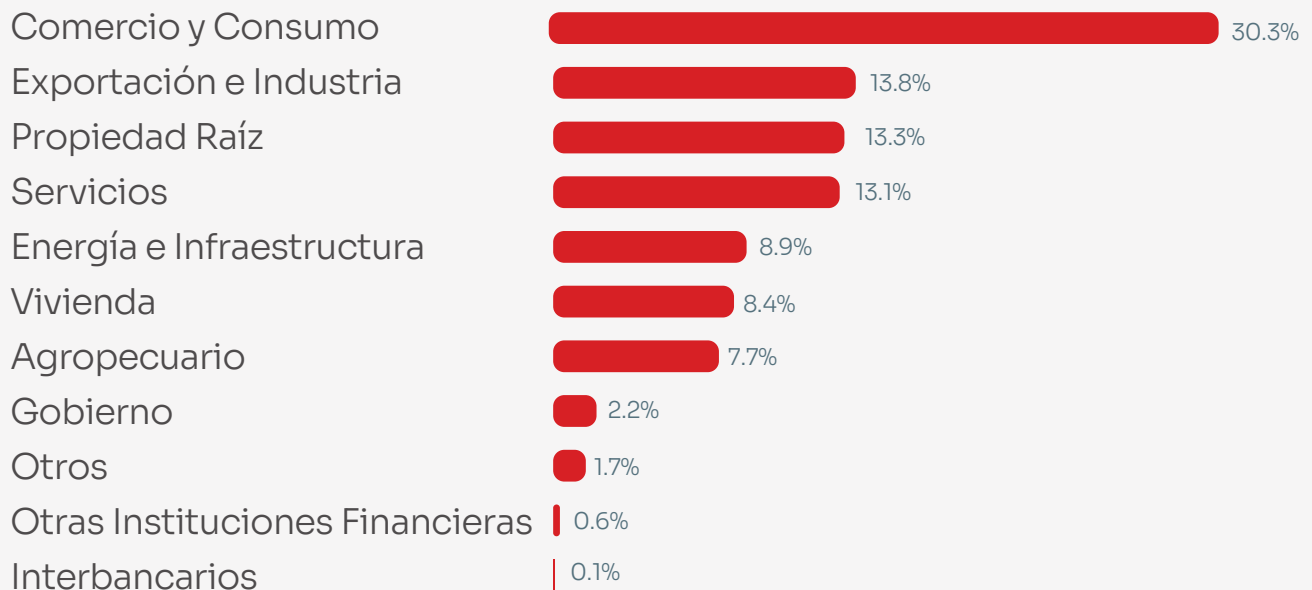
PRÉSTAMOS E INVERSIONES FINANCIERAS NETAS

Préstamos

Debido a las exitosas operaciones de colocación ejecutadas por segmento de banca, el Banco experimentó un crecimiento del 15.3% en su Cartera de Préstamos en 2023, ascendiendo a L112,353.6 MM (USD 4,557.7 MM), lo que representa el 70.1% del Total de Activos del Banco, desempeñando un papel crucial en el fomento de la economía nacional, facilitando apoyo financiero a los diversos sectores productivos.

CONTRIBUCIÓN CREDITICIA AL DESARROLLO ECONÓMICO NACIONAL

Gráfico 34. Clasificación de la Cartera por Actividad Económica
Porcentajes



Fuente: Banco Atlántida, Honduras

El crecimiento de la Cartera Crediticia del Banco se atribuye principalmente al incremento en los créditos destinados a Comercio y Consumo, que constituyen el 30.3% del total clasificado por sector económico. Los préstamos al sector de Exportación e Industria se posicionaron en segundo lugar, representando el 13.8%. Otros sectores incluyen Propiedad Raíz con un 13.3%, Servicios con 13.1%, Energía e Infraestructura con 8.9%, Vivienda con 8.4%, el sector Agropecuario con un 7.7% y un 4.6% distribuido entre otras actividades económicas.

BANCO ATLÁNTIDA S.A.

La Cartera de Créditos del Banco representó un 20.3% de la cuota de mercado en 2023, con un énfasis particular en el financiamiento del comercio exterior, vital para la generación de divisas en la economía del país.

Por segmento, la Banca Corporativa abarcó el 70.7% de los préstamos, seguida por la Banca de Personas con un 19.0% y la Banca Comercial y PyME con un 10.4%. Estos segmentos experimentaron incrementos en sus préstamos de 10.4%, 21.6% y 30.7% respectivamente.

Cuadro 1. Saldos de la Cartera de Préstamos por Segmento de Banca

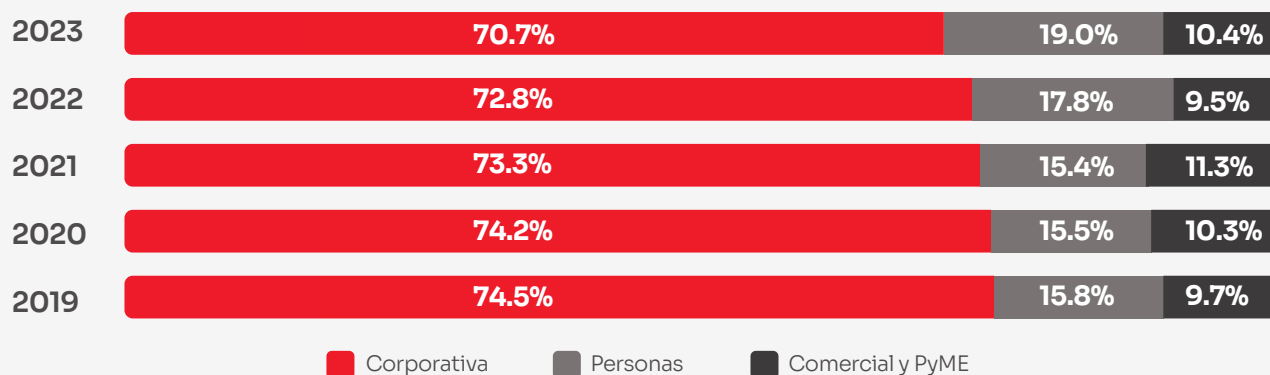
Al 31 de diciembre de 2023 y 2022 en millones de US dólares

	Saldo 2023	Saldo 2022	Variación Neta	Variación Porcentual
Corporativa	3,129.4	2,841.3	288.1	10.4%
Personas	839.9	692.3	147.6	21.6%
Comercial y PyME	459.1	352.0	107.1	30.7%

Conversión a Lempiras: 2023: 24.6513 2022: 24.5978

Fuente: Banco Atlántida, Honduras

Gráfico 35. Estructura de Préstamos por Banca
Porcentajes

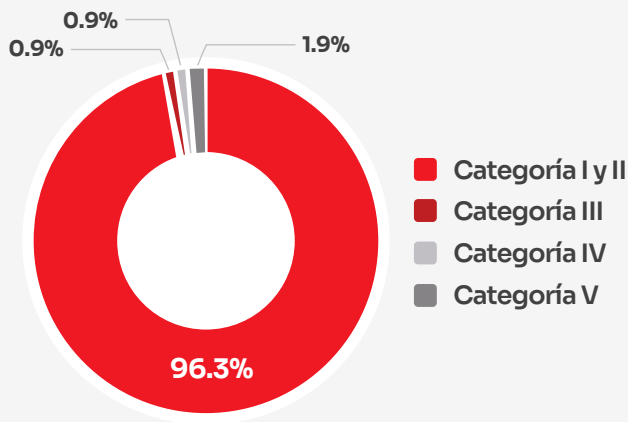


Fuente: Banco Atlántida, Honduras

En relación con la calidad de los Activos, Banco Atlántida ha adoptado una estrategia de gestión integral de riesgos, evaluando de manera continua los riesgos que afectan el negocio y conforme a los mejores estándares internacionales y de la CNBS. Esta evaluación no se limita solo a factores financieros, sino que también abarca riesgos reputacionales, estratégicos, tecnológicos y sociales/ambientales.

BANCO ATLÁNTIDA S.A.

Gráfico 36. Calidad de la Cartera
Porcentajes



Fuente: Banco Atlántida, Honduras

Ante la diversidad de riesgos identificados, la entidad ha establecido políticas destinadas a mantener su solidez financiera y garantizar que el riesgo se encuentre dentro de márgenes manejables, lo cual ha repercutido positivamente en la calidad de los Activos y en mantener los niveles de morosidad en rangos aceptables.

Al finalizar el 2023, el análisis de la Cartera Crediticia mostró que un 96.3% se encontraba en las categorías I y II, que son indicativas de un desempeño superior. Este dato subraya la excelencia y la gestión prudente del riesgo asociado a la cartera del Banco. Por otro lado, las categorías III, IV y V comprenden respectivamente, el 0.9%, 0.9% y 1.9% de la cartera.

Inversiones Financieras Netas

Bajo un esquema integral que contempla la gestión de riesgos, calidad liquidez, solvencia, rentabilidad y el acatamiento de las normativas del ente regulador monetario, Banco Atlántida registró para el año 2023, un total de Inversiones Financieras Netas de L17,631.9 MM (USD 715.3 MM), lo que representa un aumento del 4.5% en comparación con el año anterior, equivalente al 11.0% del Total de Activos. Esta variación en las Inversiones en Moneda Nacional se debió principalmente por la adquisición de Bonos de la Secretaría de Finanzas (SEFIN); Inversiones Leasing Atlántida y Bonos no Obligatorios BCH, contrarrestado por una reducción en Letras del BCH debido al vencimiento de estos instrumentos financieros.

El monto de las Inversiones en Moneda Extranjera disminuyó un 6.2% respecto a diciembre de 2022, debido principalmente a la disminución del 18.9% en Bonos Soberanos y a la reducción total de las Inversiones en Gobiernos y Bancos Centrales Extranjeros tras la venta completa de las Letras del Tesoro de los Estados Unidos. Esta situación fue parcialmente compensada por un incremento en las inversiones en Certificados de Depósito con Commerzbank, que duplicaron su valor anterior.

BANCO ATLÁNTIDA S.A.

POSICIÓN DE LIQUIDEZ

La lealtad y confianza de los clientes hacia Banco Atlántida se sostiene firmemente, reconociendo a la entidad como un resguardo seguro para sus Depósitos. El Ratio de los Activos Líquidos sobre los Depósitos Captados se situó en 25.3%, registrando un ascenso respecto al año 2022. Este ajuste en la proporción se atribuye al aumento en la Cartera de Depósitos y Préstamos, reflejando una dinámica inherente al sector bancario destinada a optimizar la rentabilidad de los recursos.

DEPÓSITOS Y OBLIGACIONES FINANCIERAS

Depósitos

Banco Atlántida continúa demostrando su solidez en el sector de los Depósitos, evidenciando un incremento en la acumulación de fondos provenientes de nuestros clientes, que al finalizar el año 2023 ascendieron a L121,904.0 MM (USD 4,945.1 MM), marcando un aumento interanual del 18.8%. La destacada reputación de su marca contribuye a su estabilidad y confiabilidad, elementos vinculados a su imagen y al desarrollo de campañas promocionales, factores que han permitido al Banco mantener su posición como el principal captador de Depósitos en el ámbito bancario nacional.



Fuente: Banco Atlántida, Honduras

El incremento interanual se sustentó en la contribución de todas las categorías de Depósitos, sobresaliendo los de Ahorro, que constituyeron el 43.1% del total, mientras que los Depósitos a Término representaron el 33.4% y los Depósitos en Cuenta Corriente alcanzaron el 19.5% del total acumulado. Los Depósitos de Ahorro lideraron la captación, exhibiendo una cuota de mercado del 19.2%. Respecto a la distribución de los Depósitos por tipo de banca, la Banca Corporativa acumuló el 49.2%, seguida por la Banca de Personas, que registró un 38.2% y finalmente Banca Comercial y PyME con un 12.6% del Total de Depósitos.

BANCO ATLÁNTIDA S.A.

Gráfico 38. Participación en el Mercado de los Depósitos de Ahorro
Porcentajes

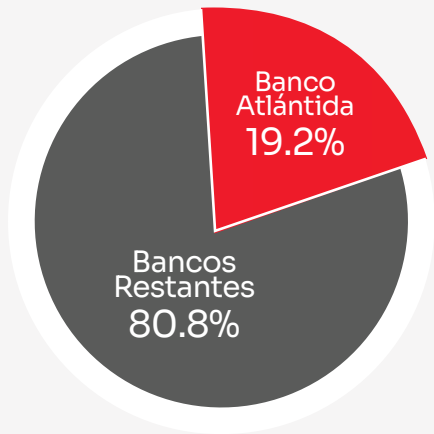
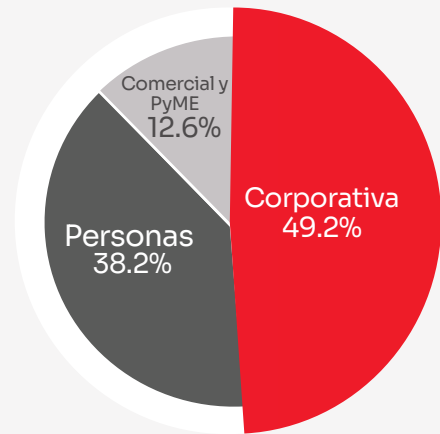


Gráfico 39. Clasificación de los Depósitos por Banca
Porcentajes

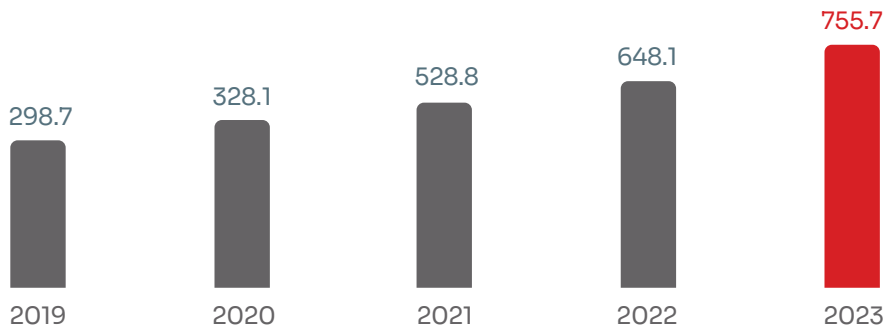


Fuente: Banco Atlántida, Honduras

Obligaciones Financieras

En 2023, las Obligaciones Financieras mostraron un crecimiento respecto al año 2022, incrementándose en L2,590.3 MM (USD 105.1 MM), lo que representa un aumento del 16.1%. Hubo un ascenso en los montos en moneda nacional, incrementándose en L1,085.1 MM (USD 44.0 MM), siendo este aumento atribuido en gran medida a los Préstamos Interbancarios. Por otro lado, en moneda extranjera, se observó un aumento del 36.9%, que se traduce en L1,440.7 MM (USD 58.4 MM), atribuible principalmente a líneas de crédito con Bladex, United States Department of Agriculture, Banco de Occidente de Panamá, Global Climate; contrarrestado por una reducción con préstamos de Citybank N.A., Proparco y BCIE.

Gráfico 40. Obligaciones Financieras
Cifras en millones de US dólares



Fuente: Banco Atlántida, Honduras

BANCO ATLÁNTIDA S.A.

POSICIÓN PATRIMONIAL

Respecto a la solidez financiera, el Banco experimentó un aumento en su Capital Primario y Complementario, de L347.6 MM (USD 14.1 MM), ascendiendo a L13,919.7 (USD 564.7 MM), lo cual refleja un crecimiento interanual del 2.6%, reforzando así su base patrimonial. Dicho capital fortalece la posición del Banco, permitiéndole sostener una proporción de Capital sobre los Activos Ponderados por Riesgo de 12.3%, una cifra que no supera el 13.6% registrado al cierre de 2022, sin embargo, sí cumple con el mínimo del 11.75% exigido por la autoridad reguladora.

Cuadro 2. Patrimonio

Al 31 de diciembre - Saldos en millones de US dólares

	2023		2022	
	Saldos	Estructuras	Saldos	Estructuras
Capital Pagado	405.7	71.8%	386.2	70.0%
Reservas, resultados y otros	158.0	28.0%	164.5	29.8%
Patrimonio Restringido	1.0	0.2%	1.1	0.2%
Total	564.7	100.0%	551.8	100.0%

Conversión a Lempiras: 2023: 24.6513

2022: 24.5978

Fuente: Banco Atlántida, Honduras

DIVIDENDOS

En abril de 2023, la Asamblea General Ordinaria de Accionistas de Banco Atlántida acordó unánimemente distribuir un Dividendo en Efectivo por L1,150.0 MM (USD 46.7 MM) y un Dividendo en Acciones mediante la capitalización de las Utilidades Retenidas al 31 de diciembre de 2022 por L500.0 MM (USD 20.3 MM). De esta forma, el Banco mantuvo su estrategia de repartir los beneficios generados a sus accionistas.

SEGUROS ATLÁNTIDA, S.A.



SEGUROS ATLÁNTIDA, S.A.

Cifras Relevantes

Cifras en millones de US dólares



Fuente: Seguros Atlántida, Honduras

En 2023 el mercado asegurador en Honduras mostró una generación de Primas con un aumento de 15.6% equivalente a un crecimiento de L2,228.5 MM (USD 90.4 MM). Los ramos de seguro que mostraron mayor crecimiento fueron Vida Colectivo con 18.8%, Automóviles con 18.7% e Incendio con 17.8%.

La Siniestralidad del sector asegurador mostró una disminución general pasando de 47.4% en 2022 a 39.5% en 2023. Sin embargo, la Siniestralidad en el ramo de Salud - Hospitalización reflejó un incremento de 71.6% en 2022 versus 75.1% en 2023 y el ramo de Autos mostró un crecimiento de 60.9% en 2022 versus 61.8% en 2023 (ramos estratégicos para Seguros Atlántida).

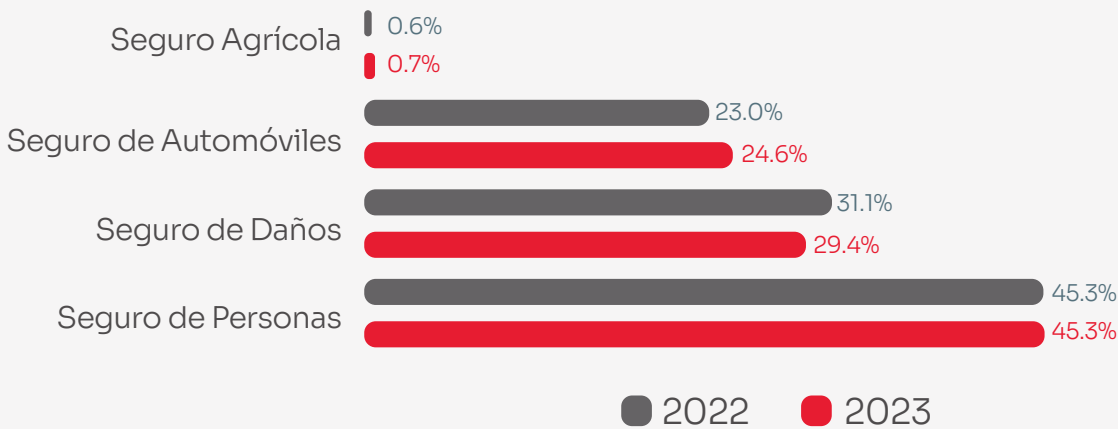
Seguros Atlántida se mostró resiliente ante los efectos del incremento de la Siniestralidad del ramo Salud-Hospitalización e incremento de los costos para indemnizaciones del ramo de Automóviles, obteniendo una Utilidad Neta de L160.7 MM (USD 6.5 MM) para el periodo finalizado en el año 2023 (crecimiento de 65.6% respecto al 2022).

La compañía mantiene un buen posicionamiento en el mercado asegurador hondureño, conservando el tercer lugar en captación de Primas con una participación del 13.7%. Durante el año 2023, la compañía registró Primas Netas por un monto de L 2,273.3 MM (USD 92.2 MM), alcanzando un crecimiento del 6.8% en relación al 2022.

Las composición de Primas se encuentra distribuida en 4 líneas de negocio, siendo la más importante la línea de Seguros de Personas con una participación del 45.3% y Seguros de Automóviles con una participación del 24.6%, posicionándonos como líderes en el mercado asegurador en este ramo en específico.

SEGUROS ATLÁNTIDA, S.A.

Gráfico 41. Participación en Primas por Línea de Negocios
Porcentajes



Fuente: Seguros Atlántida, Honduras

En lo que respecta al monto de los Siniestros ocurridos durante el año 2023, la compañía registró un valor de L846.7 MM (USD 34.3 MM), de los cuales la línea de negocios de Seguro de Personas representó un 63.5% del valor total, siendo esta, la más afectada por Siniestros post pandemia.

En el rubro de Ingresos Totales, se obtuvo un crecimiento del 7.0% con respecto al año 2022, alcanzando un monto de L3,134 MM (USD 127.1 MM). Es importante destacar los Ingresos por Primas Netas que resultaron en L 2,273.3 MM (USD 92.2 MM) que representa el giro principal y los Ingresos por Comisiones y Participaciones por Reaseguro Cedido que obtuvieron un crecimiento de 7.4%, alcanzando un monto de L320.6 MM (USD 13.0 MM).

Los Activos Totales ascendieron a un monto de L3,123.2 MM (USD 126.7 MM), siendo los rubros más importantes las Inversiones Financieras con un valor de L1,698.9 MM (USD 68.9 MM) y Primas por Cobrar con L708.1 MM (USD 28.7 MM).

El monto de las Inversiones Financieras y Préstamos e Intereses Neto mantuvo un mayor dinamismo que en 2022, generando movimientos a la alza de tasas de rendimientos en instrumentos a corto y mediano plazo, lo que provocó mantener al cierre un monto de L1,860.4 MM (USD 75.5 MM) con un aumento del 15.2% (L245.5 MM equivalente a USD 9.8 MM) respecto al año 2022.

SEGUROS ATLÁNTIDA, S.A.

Los Pasivos Totales ascendieron a L1,858 MM (USD 75.4 MM), siendo los rubros más importantes las Reservas Técnicas y Matemáticas y Reservas para Siniestros para un total de L1,357.3 MM (USD 55.1 MM) representando el 73.0% de los Pasivos. Estas Reservas forman parte del respaldo de la compañía para hacer frente a sus obligaciones al momento de presentarse un Siniestro.

Los resultados de Rentabilidad sobre Patrimonio y Rentabilidad sobre Activos fueron en 2023 de 12.7% y 5.1% respectivamente (8.1% y 3.4% en 2022) y el Índice de Eficiencia Operativa fue de 30.7% (31.5% en 2022), mejorando estos indicadores frente al año anterior.



EFICIENCIA
30.7%

Fuente: Seguros Atlántida, Honduras

SEGUROS ATLÁNTIDA, S.A.

Cifras Relevantes
Cifras en millones de US dólares

Gráfico 42. Activos

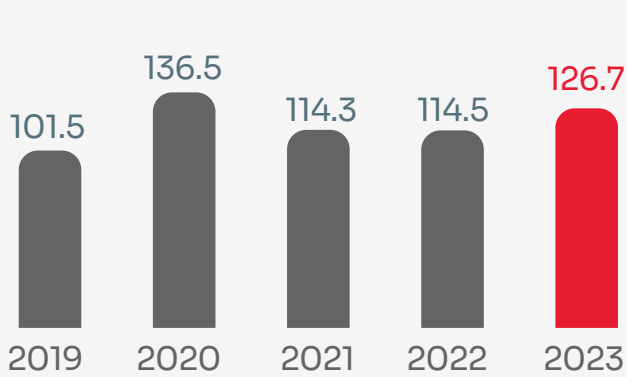


Gráfico 43. Patrimonio

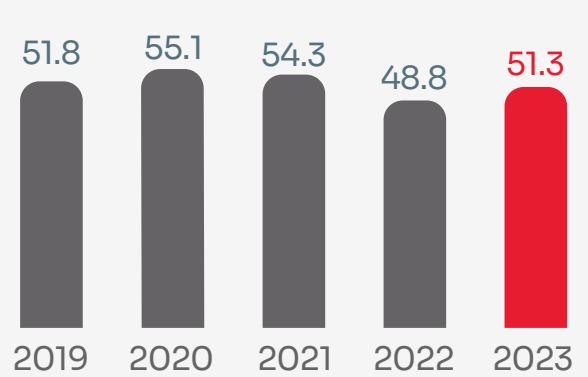


Gráfico 44. Utilidad Neta

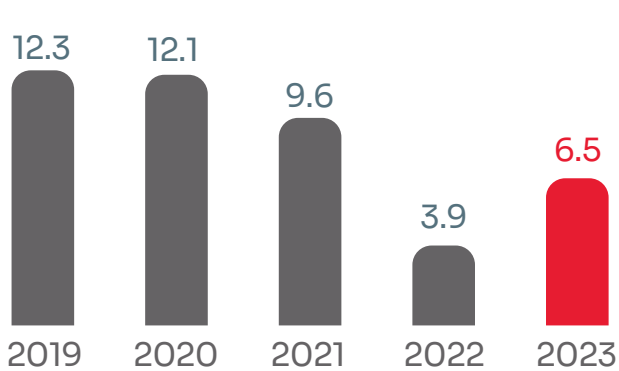
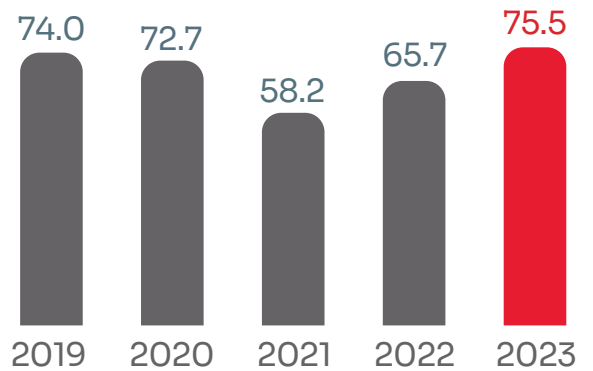


Gráfico 45. Inversiones Financieras y Préstamos e Intereses Neto



Fuente: Seguros Atlántida, Honduras

SEGUROS ATLÁNTIDA, S.A.

Indicadores Financieros
Porcentajes

Gráfico 46. Rendimiento sobre Patrimonio

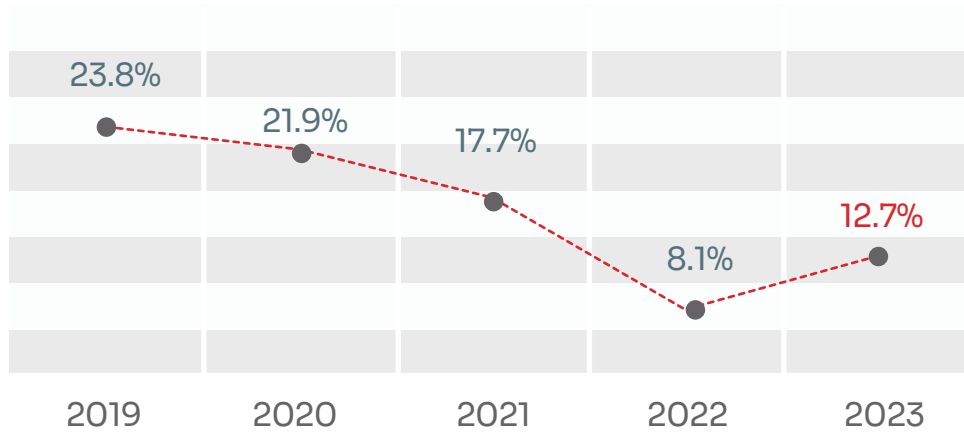
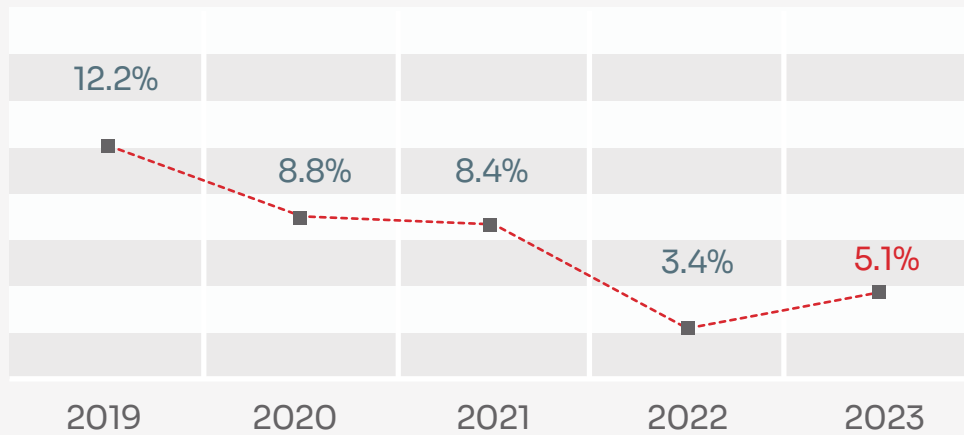


Gráfico 47. Rendimiento sobre Activos



Fuente: Seguros Atlántida, Honduras

ADMINISTRADORA DE FONDOS DE
PENSIONES ATLÁNTIDA, S.A.



ADMINISTRADORA DE FONDOS DE PENSIONES ATLÁNTIDA, S.A.

Cifras Relevantes

Cifras en millones de US dólares



42.5 MM

Activos



1,236.0 MM

Activos Bajo Administración



36.3 MM

Patrimonio



9.2 MM

Utilidad Neta

Fuente: AFP Atlántida, Honduras

Como resultado de las operaciones de la Administradora del Fondo de Pensiones para el 2023, los Activos Totales crecieron en L4.5 MM (USD 0.18 MM), alcanzando la cifra de L1,048.2 MM (USD 42.5 MM), después de recuperar la salida de efectivo por pago de Dividendos en el periodo por el orden de los L218.0 MM (USD 8.8 MM).



DIVIDENDOS EN EFECTIVO
USD 8.8 MM

Fuente: AFP Atlántida, Honduras

Las cuentas de mayor relevancia dentro de los Activos Totales fueron la de Inversiones Financieras Netas, con una suma total de L944.6 MM (USD 38.3 MM), que representan un 90.1%, como Activos Generadores de Renta en el 2023 en favor de la Administradora.

Todos los valores que representan los Activos Objeto de Inversión provinieron en una buena parte de las cuentas de Patrimonio y de los Ingresos provenientes de la operación normal del negocio.

PASIVOS TOTALES

↓ 2.5 %



Los Pasivos Totales registraron una disminución del 2.5% generado especialmente por el pago de Impuestos Acumulados.

Fuente: AFP Atlántida, Honduras

ADMINISTRADORA DE FONDOS DE PENSIONES ATLÁNTIDA, S.A.

PATRIMONIO NETO

El Patrimonio Neto registró un incremento del 1.0% con relación al 2022, a pesar de la distribución de Utilidades que se llevó a cabo en el periodo ya referidas anteriormente.

El Patrimonio Neto a su vez, cubrió con mucha solvencia el Índice de Capital exigido por la norma, quedando en una relación de 2.94 a 1, mostrando una holgura suficiente para seguir cubriendo el crecimiento que está teniendo el volumen total del Fondo Administrado.



RENDIMIENTOS

9.26%
Lempiras

6.38%
Dólares

Fuente: AFP Atlántida, Honduras

Los recursos del Patrimonio en su mayoría quedaron invertidos a través de un Portafolio de Inversiones diversificado, que cerró el 2023 con Activos superiores a los L944.6 MM (USD 38.3 MM), portafolio que al cierre del ejercicio estaba generando rendimientos por el orden del 9.26% en lempiras y 6.38% en dólares.

RESULTADOS

ACTIVOS BAJO ADMINISTRACIÓN



↑ 12.4%

USD 1,101.3 MM → USD 1,236.0 MM

Fuente: AFP Atlántida, Honduras

En el 2023, AFP Atlántida registró una Utilidad Neta de L226.4 MM (USD 9.2 MM), ligeramente más baja en 2.1% a la registrada en el 2022 que fue de L231.3 MM (USD 9.4 MM).

Los resultados obtenidos fueron estimulados principalmente por los Ingresos normales de operación del negocio, provenientes de las Comisiones Cobradas por el manejo de las cuentas individuales que conforman el Fondo de Pensiones; adicionalmente, por los Productos Financieros generados por la Cartera de Inversiones y por las Comisiones Cobradas por el manejo de la Cartera de Préstamos Personales otorgados a los afiliados con recursos del Fondo.

ADMINISTRADORA DE FONDOS DE PENSIONES ATLÁNTIDA, S.A.

INGRESOS TOTALES DE LA ADMINISTRADORA

Los Ingresos Totales en 2023 decrecieron un 5.1% respecto al 2022, producto de las Comisiones generadas por la administración de los programas previsionales, del comportamiento de los Productos Financieros generados por la Cartera de Inversiones y la Cartera de Préstamos y de otros Ingresos relacionados con el giro principal del negocio. Lo más relevante de los Ingresos Totales, fueron las Comisiones percibidas por la operación del negocio que representaron un 84.6%.

EGRESOS TOTALES

Por su parte los Egresos Totales decrecieron un 0.22% respecto al 2022, siendo coincidente con el comportamiento de los Ingresos Totales antes referidos y con la rigurosa gestión del Gasto al haber alcanzado una Eficiencia Operativa del 41.0% al cierre del ejercicio.



EFICIENCIA
41.0%

Fuente: AFP Atlántida, Honduras

ACTIVIDADES DESTACADAS EN EL 2023

Sobre el Fondo

Durante el 2023, las cuentas individuales de los afiliados se continuaron viendo beneficiadas con la acreditación de rendimientos promedio superiores al 7.5% en moneda nacional y superiores al promedio histórico del 5.0% para los fondos en moneda extranjera. Ambas tasas se mantuvieron en los promedios cercanos alcanzados en los periodos precedentes al 2023 a pesar de la caída en las tasas y a la falta de instrumentos financieros en el mercado nacional.

Como parte de sus objetivos, la AFP mantuvo invertidos los recursos del Fondo aplicando sanos criterios de inversión en términos de seguridad, rentabilidad, diversificación y disponibilidad.

Por el lado de los afiliados al sistema, se subraya el esfuerzo que estos hicieron en el incremento de sus aportes obligatorios y la realización de aportaciones extraordinarias, para acrecentar aún más sus patrimonios y de paso aprovechar todas las ventajas y beneficios que representa el sistema de pensiones en materia fiscal.

ADMINISTRADORA DE FONDOS DE PENSIONES ATLÁNTIDA, S.A.

Sobre la Administradora

En el 2023 la Administradora continuó su esfuerzo en cumplir con sus tres principales pilares estratégicos, encabezados por la plataforma de Servicio al Cliente y acuerpado por todo un ecosistema digital y un servicio personalizado en respuesta a las nuevas exigencias del usuario financiero.

Asociado a la estrategia de Servicio al Cliente, se impulsó el pilar de Innovación Tecnológica, creando una arquitectura de tecnología basada en microservicios, que promueve la agilidad en los servicios especializados que brinda la Administradora a sus clientes. Su diseño está fundamentado en la omnicanalidad, permitiendo soluciones prontas y convenientes para el afiliado.

En este campo en particular, se desarrollaron al menos 16 proyectos que sirvieron para seguir impactando de manera significativa en el proceso de transformación digital, el cual continuará con igual énfasis en el 2024.

A la par de lo anterior y consciente del momento especial y particular que se continuó viviendo en el 2023, la Administradora hizo cumplir su tercer pilar basado en la Eficiencia Operativa, alcanzando de nuevo como en años anteriores, que sus gastos no sobrepasaran el parámetro del 43.0% para asegurar el cumplimiento de las expectativas presupuestarias.

PERSPECTIVAS PARA EL 2024

En su vigésimo sexto año de operaciones que inicia con el 2024, la AFP se propone generar nuevos resultados en consonancia con los alcanzados en el 2023 y continuar con su tendencia creciente como así ha quedado plasmado en la Planeación Estratégica del quinquenio 2023-2028. Para ello, se ha fijado un Presupuesto de Ingresos y Egresos, inclinándolo su mayor compromiso en la generación de mayores Ingresos de Operación, tanto en el segmento de negocios empresariales como en los segmentos de personas individuales y grupos familiares.

En la parte de gastos y su relación con los ingresos, se ha propuesto mantenerse dentro del 43.0% en el Índice de Eficiencia Operativa, a efecto de cumplir con los resultados planificados para el 2024.

Para el logro de lo propuesto, esperamos seguir contando con la confianza del público ahorrante tanto individual como empresarial, para que tanto la AFP como el Fondo que administra, puedan continuar creciendo en sus operaciones y resultados.

ADMINISTRADORA DE FONDOS DE PENSIONES ATLÁNTIDA, S.A.

Cifras Relevantes
Cifras en millones de US dólares

Gráfico 48. Activos

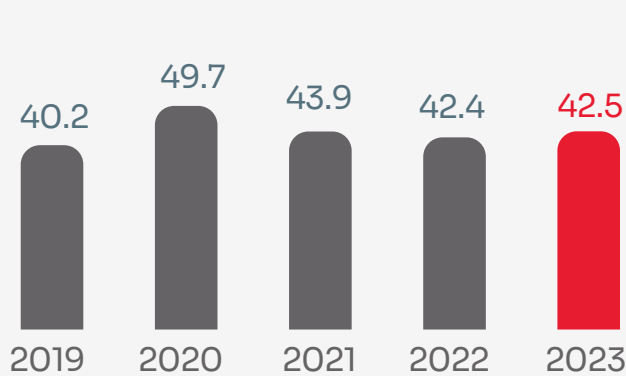


Gráfico 49. Patrimonio

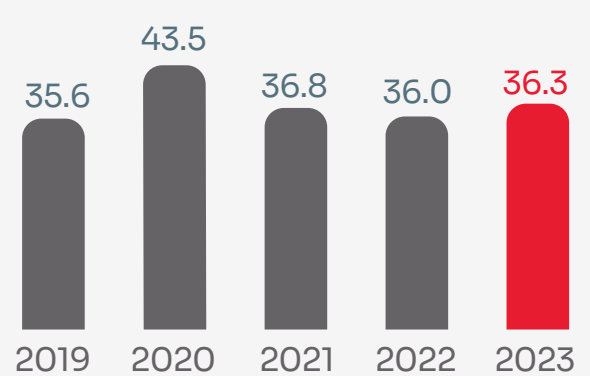


Gráfico 50. Utilidad Neta

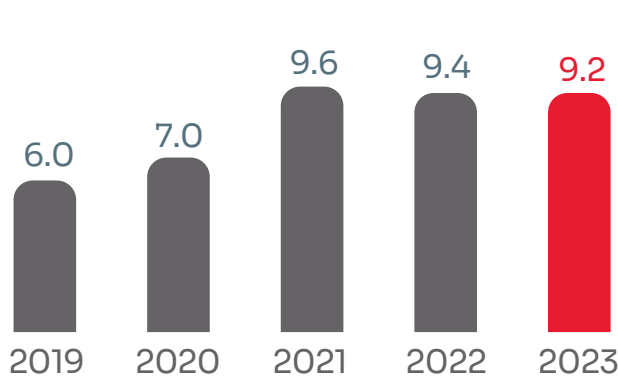
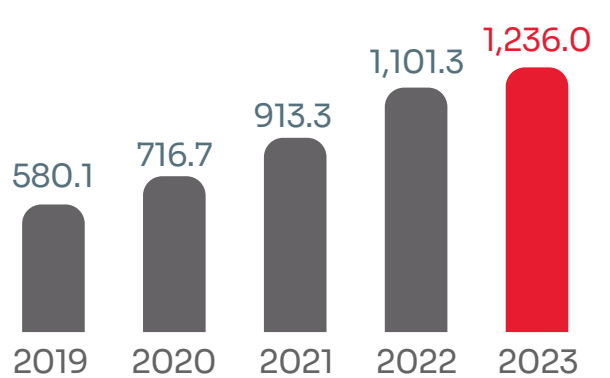


Gráfico 51. Activos Bajo Administración



Fuente: AFP Atlántida, Honduras

ADMINISTRADORA DE FONDOS DE PENSIONES ATLÁNTIDA, S.A.

Indicadores Financieros Porcentajes

Gráfico 52. Rendimiento sobre Patrimonio

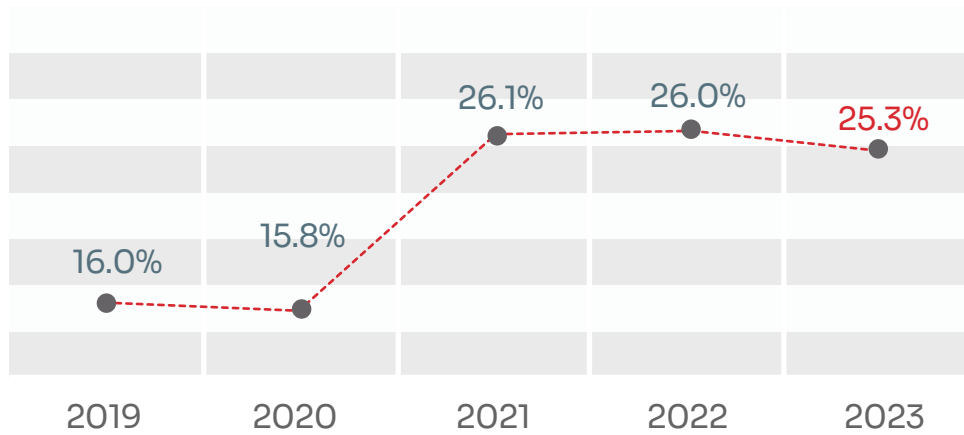
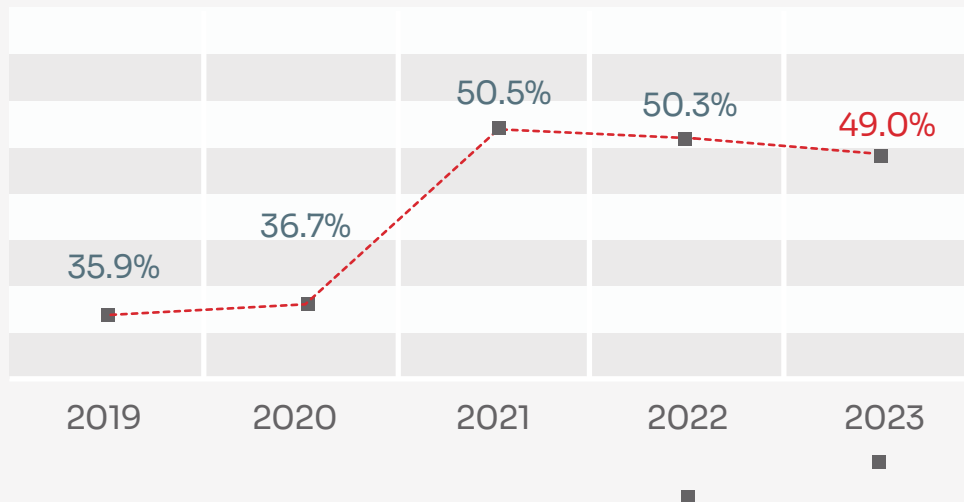


Gráfico 53. Rendimiento sobre Activos



Fuente: AFP Atlántida, Honduras

LEASING ATLÁNTIDA, S.A.



LEASING ATLÁNTIDA, S.A.

Cifras Relevantes

Cifras en millones de US dólares

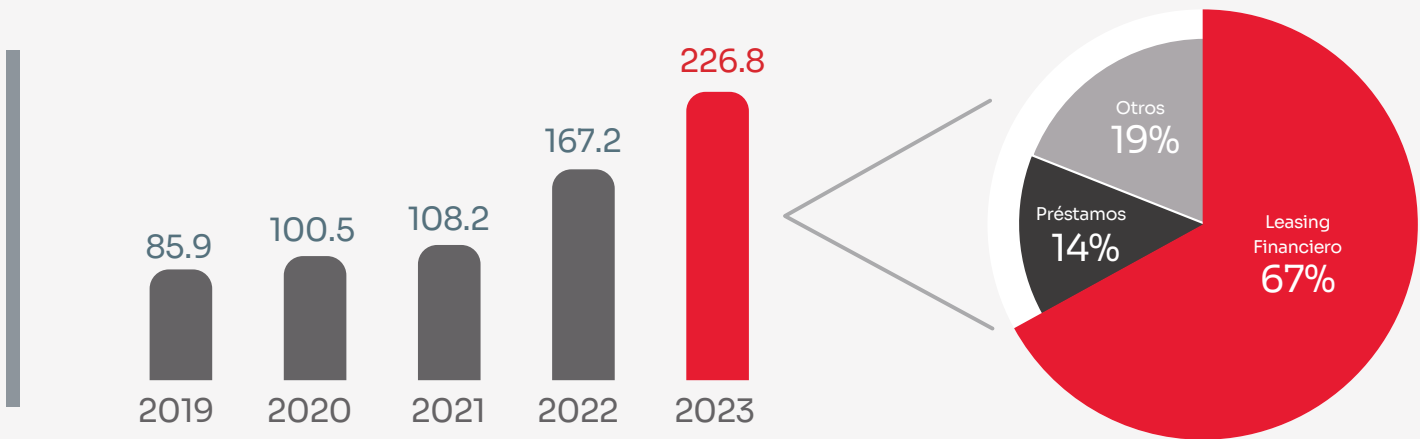


Fuente: Leasing Atlántida, Honduras

Leasing Atlántida continúa con su tendencia de crecimiento y el 2023 no fue la excepción, cerrando con Activos Totales que alcanzaron la cifra de L5,589.9 MM (USD 226.8 MM), un 36% más de lo registrado el año anterior. Contribuyendo a este crecimiento, el portafolio de Leasing Financiero, que se caracteriza por ser el de mayor relevancia (67%), denota un significativo aumento del 45% cerrando en L3,741.0 MM (USD 151.8 MM).

Gráfico 54. Activos Totales

Cifras en millones de US dólares



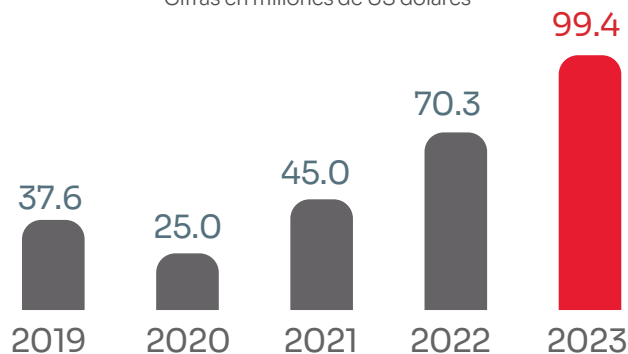
Fuente: Leasing Atlántida, Honduras

El importante crecimiento registrado en la cartera de Leasing es producto del Nivel de Colocaciones de Bienes, que sumó la cantidad de L 2,451.0 MM (USD 99.4 MM), un 41% con respecto al 2022, como resultado de una fuerte dinámica comercial que permitió atender clientes en los diferentes sectores económicos a nivel nacional. Las operaciones de Leasing Financiero constituyen para el empresariado una opción clave de financiamiento, permitiéndoles aumentar su productividad y reforzar su ventaja competitiva, al contar con el uso de bienes productivos mas eficientes y de última generación.

LEASING ATLÁNTIDA, S.A.

Gráfico 55. Nivel de Colocaciones


Cifras en millones de US dólares



Fuente: Leasing Atlántida, Honduras

Otro factor relevante que contribuyó al crecimiento de la cartera de Leasing Financiero, lo constituye el crecimiento en la cartera de clientes, al incorporarse 276 nuevos clientes a este portafolio.

Por tipo de bienes las colocaciones de leasing mostraron la siguiente distribución:



Fuente: Leasing Atlántida, Honduras

Los Préstamos e Intereses a Cobrar Neto cerraron en L757.0 MM (USD 30.7 MM), siendo importante mencionar que la finalidad principal es la de apoyar las operaciones de Leasing, al ser un medio que se pone a disposición de nuestros clientes para la adquisición de equipos en el extranjero y que, una vez nacionalizados, son convertidos en operaciones de Leasing mediante la modalidad de Lease-Back.

Por otro lado, los Depósitos del Público continúan siendo la fuente principal del fondeo para las operaciones de Leasing y Préstamos, representando estos el 80% del Total de los Pasivos. Durante el 2023 se captaron recursos nuevos por L1,555.8 MM (USD 63.1 MM), cerrando la cartera en L3,771.6 MM (USD 153.0 MM) que representa un crecimiento del 31%, quedando evidenciada la confianza que tienen los depositantes en Leasing Atlántida, respaldada por una trayectoria de más de 45 años.

El Patrimonio de Leasing Atlántida al cierre de 2023 alcanzó la cifra de L884.2 MM (USD 35.9 MM) un 41.9% superior al registrado en el 2022. Los movimientos ocurridos en esta cuenta durante el año correspondieron a la distribución de Dividendos en Efectivo por L80.0 MM (USD 3.2 MM), un aumento de Capital por L200.0 MM (USD 8.1 MM) y las Utilidades obtenidas por L141.1 MM (USD 5.7 MM), que son superiores en 27.3% a las registradas el año anterior.

LEASING ATLÁNTIDA, S.A.

Cifras Relevantes
Cifras en millones de US dólares

Gráfico 56. Patrimonio

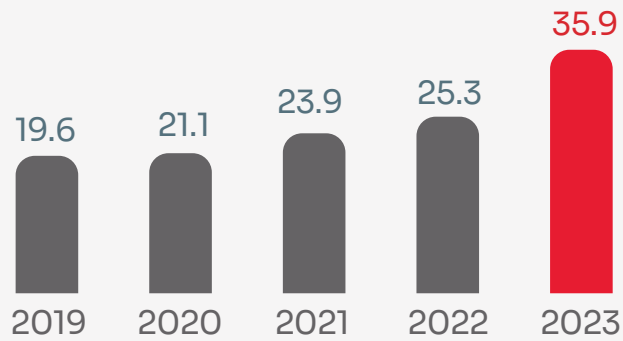
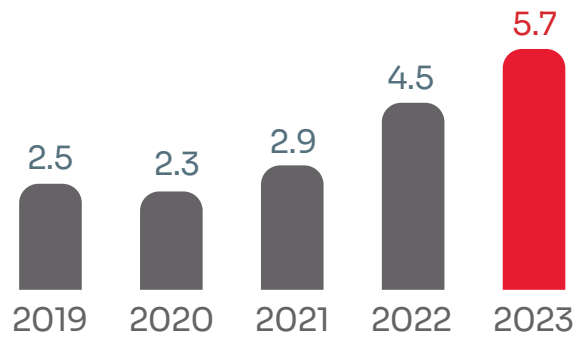


Gráfico 57. Utilidad Neta



Fuente: Leasing Atlántida, Honduras

مزنو

SERVICIOS DIGITALES CÜIP



SERVICIOS DIGITALES GÜIP

Cifras Relevantes

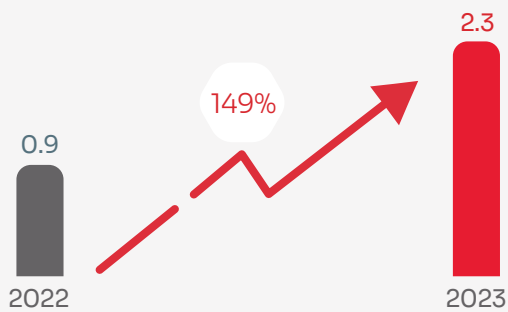
Cifras en millones de US dólares



Fuente: Servicios Digitales GÜIP, Honduras

Durante el año 2023, la Billetera Digital Dilo experimentó una revolución en su estrategia, destacándose por el crecimiento sostenido de clientes, transacciones y saldos. Además, lanzó con éxito la boletería digital y la exclusiva membresía deportiva Olimpia Pass. La ejecución digital de la venta y redención de boletos en la final de la Liga Nacional fue un hito en la transformación digital del país. También, Dilo obtuvo el premio plata de Fintech Américas y se consolidó como el principal Agente No Bancario en Transacciones Financieras, con más de 450 servicios de pago y cobertura en los 298 municipios del país. Amplió su oferta de servicios, incluyendo el pago de Remesas Internacionales y más de 450 opciones de pago, consolidándose como la Fintech de mayor crecimiento en Honduras.

Gráfico 58. Millones de Transacciones



Fuente: Servicios Digitales GÜIP, Honduras

En el último trimestre del año, Dilo adquirió una empresa de delivery y se incorporó como método de pago en los nuevos Supermercados La Cope y Supercoop y además lanzó una tarjeta de regalo con código QR para sus clientes. En términos de responsabilidad social, estableció alianzas con la Fundación Hondureña para el Niño con Cáncer y Teletón. En términos financieros, mostró mejoras significativas, redefiniendo su modelo de negocios para convertirse en una super app integral. La alianza estratégica con Banco Atlántida marca un hito en la inclusión financiera y el desarrollo digital en Honduras, promoviendo un acceso amplio y conveniente a servicios financieros y digitales para todos los hondureños.

COMPAÑÍA ALMACENADORA,
S.A. (COALSA)



COMPañÍA ALMACENADORA, S.A. (COALSA)

Cifras Relevantes

Cifras en millones de US dólares



Fuente: COALSA, Honduras



Ingresos por
Servicios de Almacenaje
USD 2.3 MM



Capacidad de
almacenamiento
81,993 m²

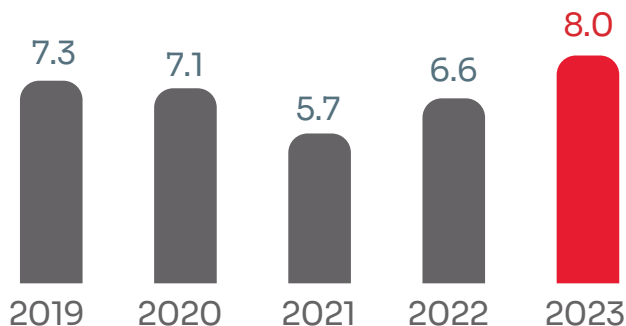
Porcentaje de
Ocupación
95%

Fuente: COALSA, Honduras

En el año 2023, COALSA ha continuado afianzándose en el mercado almacenador del país, producto de su programa de expansión por inversiones en infraestructura realizado durante los últimos años, lo que ha permitido continuar ocupando un lugar preponderante dentro del mercado. Este año alcanzó una ejecución presupuestaria de Ingresos del 153.2%, como resultado del incremento de los negocios realizados en bodegas propias y foráneas, tanto en Almacenamiento General como en Almacenamiento Fiscal y Arrendamiento Simple, así como por la optimización de los costos.

Gráfico 59. Ingresos

Cifras en millones de US dólares



Fuente: COALSA, Honduras

El volumen de Ingresos al cierre del 2023 fue de L197.7 MM (USD 8.0 MM), incrementando en un 21.3% respecto al año anterior, mientras que la Utilidad Neta fue de L53.8 MM (USD 2.2 MM), 39.7% superior al año anterior. El Patrimonio alcanzó L534.3 MM (USD 21.7 MM).

COMPañÍA ALMACENADORA, S.A. (COALSA)

En el año 2023, COALSA mejoró la calidad de sus Activos Productivos, su solvencia y su liquidez. Se refleja un 10.07% de Rentabilidad sobre el Patrimonio y 7.65% sobre los Activos.

Para 2024, se continuará con un programa de inversiones como ser: mejoras en los planteles de la Zona Centro y Zona Norte, fortalecimiento de los sistemas de información/interacción y otras herramientas complementarias, además de la profesionalización de nuestros colaboradores, lo que permitirá brindar servicios con mayor eficiencia de forma integral, consolidando nuestros servicios logísticos para afianzar el crecimiento de la empresa, mejorando sus Ingresos por Actividades Complementarias y valores agregados.

COMPAÑÍA ALMACENADORA, S.A. (COALSA)

Cifras Relevantes
Cifras en millones de US dólares

Gráfico 60. Activos

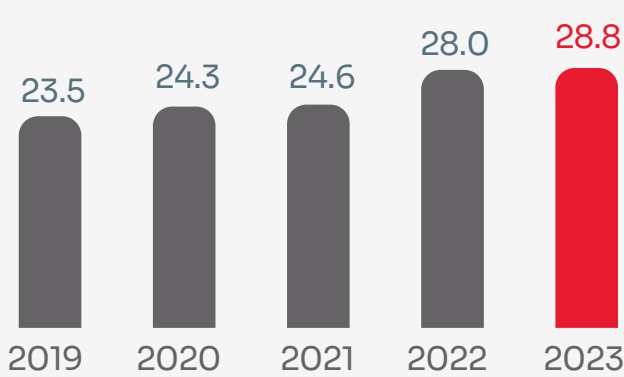


Gráfico 61. Patrimonio

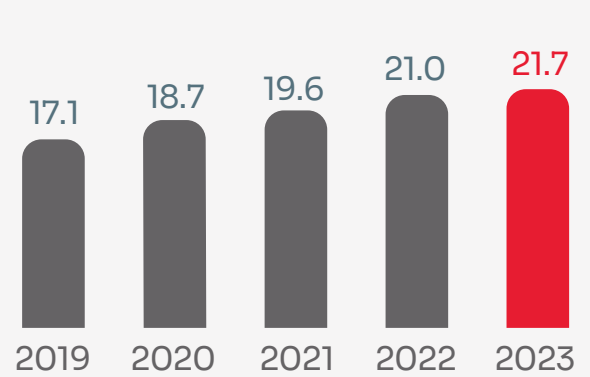
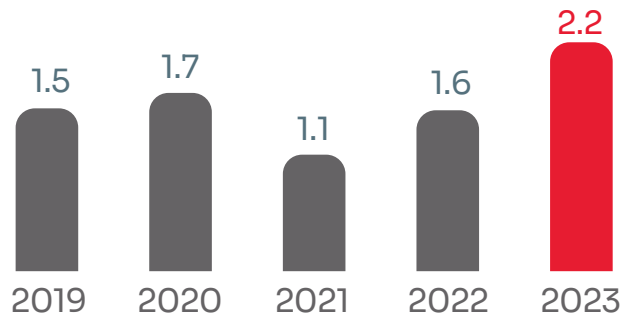


Gráfico 62. Utilidad Neta



Fuente: COALSA, Honduras

COMPAÑÍA ALMACENADORA, S.A. (COALSA)

Indicadores Financieros Porcentajes

Gráfico 63. Rendimiento sobre Patrimonio

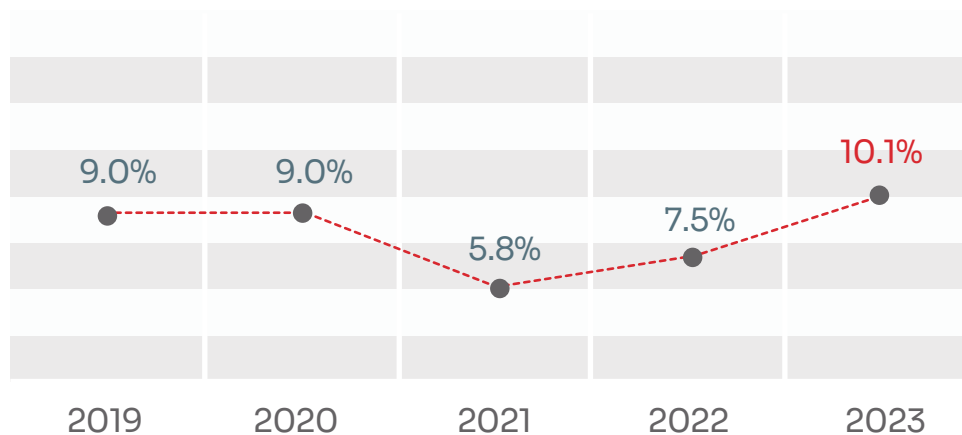
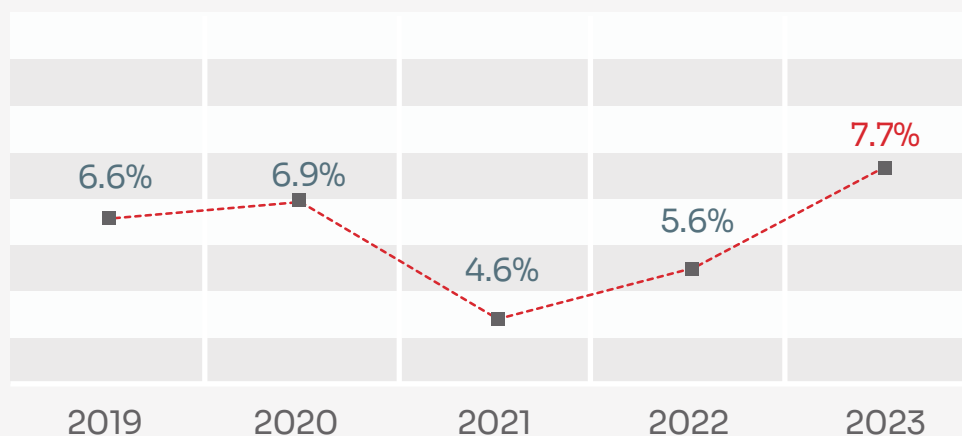


Gráfico 64. Rendimiento sobre Activos



Fuente: COALSA, Honduras

ALMACÉN TEMPORAL
ATLÁNTIDA, S.A. (ATASA)



ALMACÉN TEMPORAL ATLÁNTIDA, S.A. (ATASA)

Cifras Relevantes

Cifras en millones de US dólares







Fuente: ATASA, Honduras

El año 2023, ATASA continuó con su etapa de crecimiento con expansión en la operación de transporte y mensajería (Courier), en la ciudad de Tegucigalpa con clientes como: Servicios Atlántida, S.A. y Servicios Digitales Güip; servicio de Gestión Documental con los siguientes proyectos: Destrucción de Información, Limpieza y Aspirado de Documentos, Logística para Levantamiento de Inventarios, Digitalización de Documentos, Data Center entre otros, con clientes como: COALSA, INPREMA, COHEP, ARGOS Honduras y otros, Servicio de Almacenaje con el proyecto de FUNDAUNAH.

Al cierre del período, los Ingresos de ATASA ascendieron a L48.9 MM (USD 2.0 MM), logrando una Utilidad Neta de L5.7 MM (USD 0.2 MM).

En 2023 se prepararon las condiciones para iniciar el 2024 con varios proyectos, como ser:

-  Destrucción de Información
-  Gestión de Activos
-  Identificación por Tipo de Documento, Digitación e Inventario de Paquetes de Información
-  Identificación, Traslado, Proceso de Limpieza y Aspirado de Documentos

También se considera un crecimiento en los Ingresos de Almacenaje y Seguro, debido al crecimiento de las operaciones y por nuevos clientes como ser: INPREMA, Argos Honduras y otros.

ALMACÉN TEMPORAL ATLÁNTIDA, S.A. (ATASA)

Cifras Relevantes
Cifras en millones de US dólares

Gráfico 65. Activos

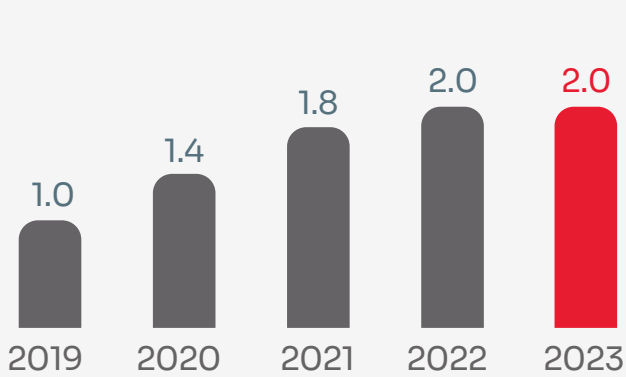


Gráfico 66. Patrimonio

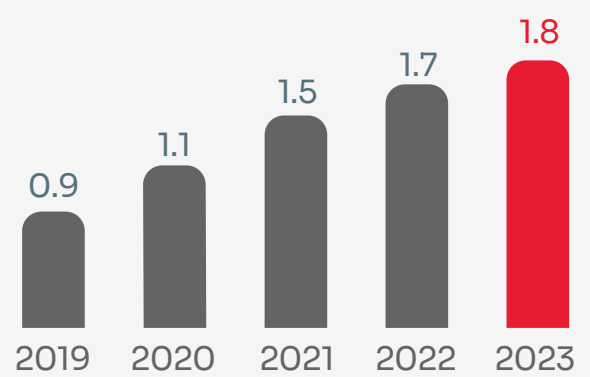


Gráfico 67. Ingresos

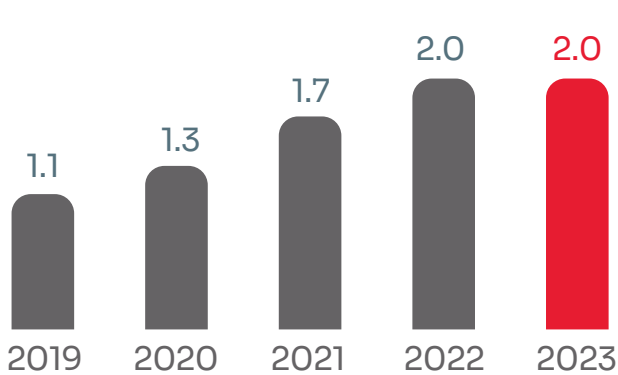
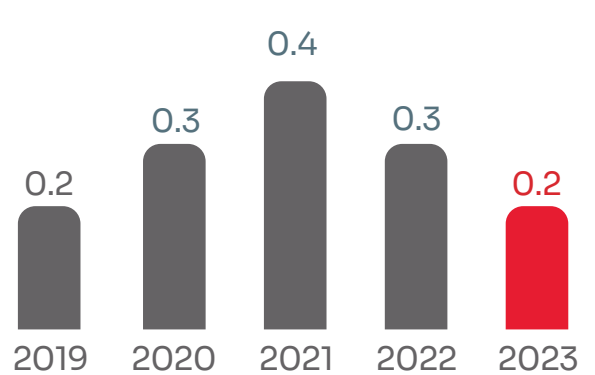


Gráfico 68. Utilidad Neta



Fuente: ATASA, Honduras

CASA DE BOLSA ATLÁNTIDA, S.A.



CASA DE BOLSA ATLÁNTIDA, S.A.

Cifras Relevantes

Cifras en millones de US dólares



0.78 MM

Activos



0.75 MM

Patrimonio



0.66 MM

Inversiones
Financiera
Netas



0.08 MM

Utilidad Neta

Fuente: Casa de Bolsa Atlántida, Honduras

Durante el año 2023 el mercado de valores hondureño reflejó una actividad transaccional menor a la del periodo 2022, el volumen transado total en el sector disminuyó a L32,492 MM (USD 1,311 MM), de los cuales Casa de Bolsa Atlántida transó L4,358 MM (USD 175.2 MM), equivalentes a un 13% de participación total en el mercado. Dicha disminución continúa obedeciendo a las limitantes que enfrentó el mercado al no tener un amplio portafolio de Títulos Valores en Circulación, del comportamiento estático en la Política Monetaria y de la dependencia en títulos gubernamentales. A pesar de que en el mes de septiembre hubo Bonos del Gobierno de Honduras en circulación, las condiciones ofrecidas no correspondieron a las demandadas por el mercado.

Para Casa de Bolsa Atlántida los tres primeros trimestres del periodo 2023 fueron condiciones difíciles, con poca actividad operativa; el desarrollo de operaciones en el mercado secundario fue mayor que la operativa en el mercado primario, lo que cambió en el cuarto trimestre mejorando sustancialmente la actividad, al lograr la colocación de bonos corporativos privados que generaron mayores Comisiones Bursátiles.

Con el ánimo de contribuir con el desarrollo del mercado de valores hondureño y ampliar la gama de productos para ofrecer, Casa de Bolsa Atlántida conjuntamente con Atlántida Securities en El Salvador, trabajaron en la preparación de la documentación requerida para el registro de dos valores extranjeros, logrando exitosamente la inscripción en el mercado local de los Certificados de Inversión de Banco Atlántida El Salvador y de las Notas de Corto Plazo del gobierno salvadoreño, siendo con ello los primeros en registrar un valor extranjero de un emisor privado para ser transado en mercado secundario y un valor extranjero gubernamental a ser transado en el mercado primario.

Durante el 2023, Casa de Bolsa Atlántida continuó fortaleciendo el talento humano con la participación de sus colaboradores en distintas capacitaciones. Contribuimos por segundo año consecutivo como patrocinadores con el Foro de Atracción de Emisores que organizó la Bolsa Centroamericana de Valores.

CASA DE BOLSA ATLÁNTIDA, S.A.

Los Ingresos del año 2023 sumaron L7.5 MM (USD 0.3 MM), superiores a los obtenidos en el 2022 en un 5.6%, siendo la principal fuente de estos las Comisiones Bursátiles con un 68.7%, seguido por las Asesorías con un 19.6% y los Ingresos Financieros con un 11.7%.

Los Gastos fueron inferiores en un 3.9% respecto al año anterior alcanzando un valor de L5.4 MM (USD 0.2 MM), al final se generó un resultado positivo, mayor al del periodo 2022, obteniéndose una Utilidad Neta para el 2023 de L1.9 MM (USD 0.08 MM).

Los Activos Totales de Casa de Bolsa Atlántida se situaron en L19.2 MM (USD 0.78 MM), superiores en 11.4% a los del 2022. Por su parte el Pasivo Circulante contabilizó L0.7 M (USD 0.3 M) y el Patrimonio subió a L18.5 MM (USD 0.75 MM), mayor en un 11.6% al del año 2022. Al final del periodo logramos el cierre del año con un ROE de 11.6%.

CASA DE BOLSA ATLÁNTIDA, S.A.

Cifras Relevantes
Cifras en millones de US dólares

Gráfico 69. Activos

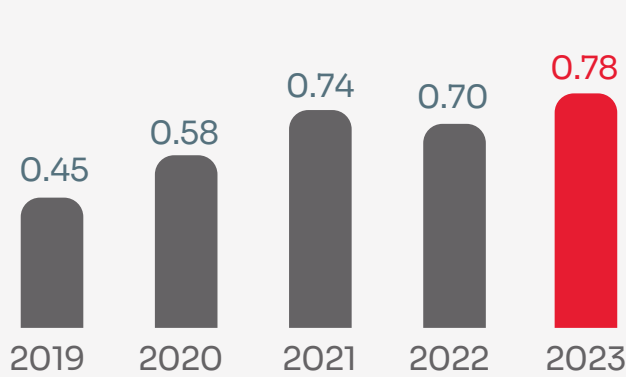


Gráfico 70. Inversiones Financieras Netas

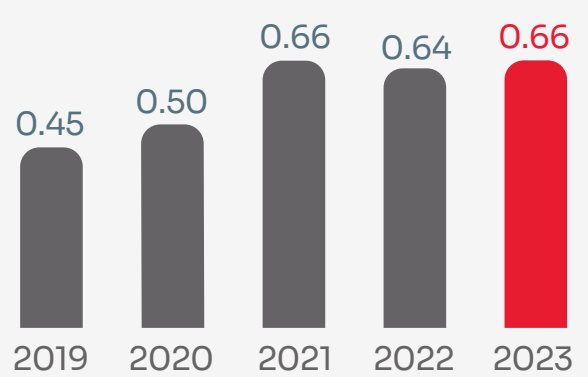


Gráfico 71. Utilidad Neta

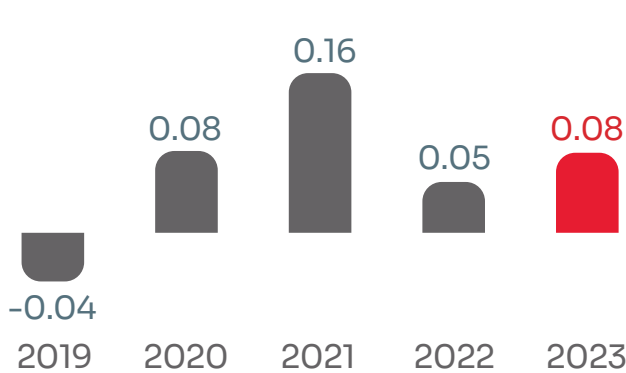
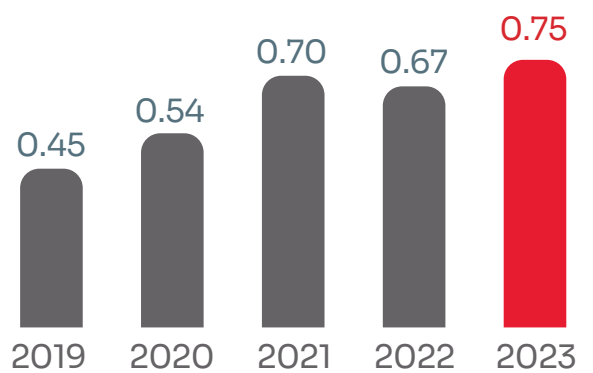


Gráfico 72. Patrimonio



Fuente: Casa de Bolsa Atlántida, Honduras

CASA DE BOLSA ATLÁNTIDA, S.A.

Indicadores Financieros Porcentajes

Gráfico 73. Rendimiento sobre Patrimonio

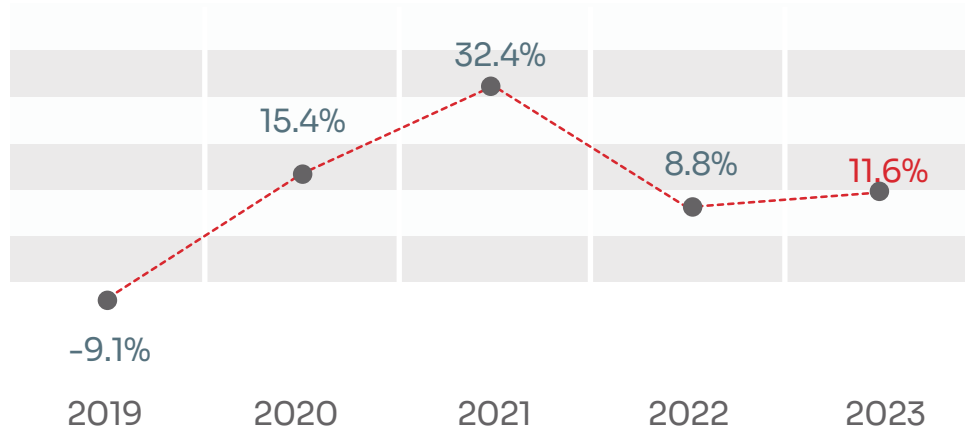
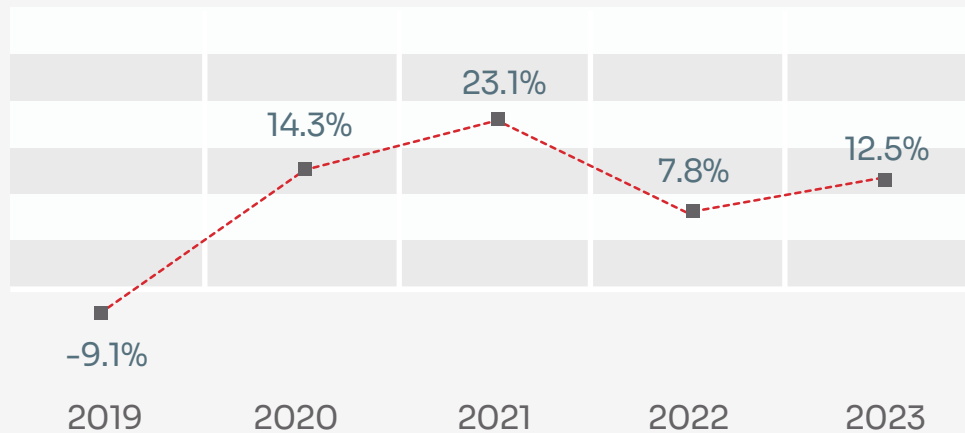


Gráfico 74. Rendimiento sobre Activos



Fuente: Casa de Bolsa Atlántida, Honduras

SERVICIOS ATLÁNTIDA, S.A.



SERVICIOS ATLÁNTIDA, S.A.

Cifras Relevantes

Cifras en millones de US dólares



2.4 MM

Activos



0.6 MM

Pasivos



1.8 MM

Patrimonio




0.6 MM

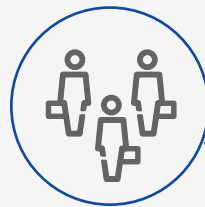
Utilidad Neta

Fuente: Servicios Atlántida, Honduras

Al cierre del año 2023, SESA contaba con una planilla de 1,190 empleados de los cuales 988 prestan servicios en Banco Atlántida; 181 en Supercoop en Tegucigalpa, Tocoa, Olanchito y La Ceiba y 21 empleados administrativos.



1,169 empleados para Banco Atlántida, S.A.



21 empleados administrativos

Fuente: Servicios Atlántida, Honduras

Contamos con 5 Coordinadores de RRHH, tres de ellos ubicados en la región Centro Sur, uno en Noroccidente y uno en Litoral Atlántico, quienes mantienen comunicación directa y relación laboral con el personal de dirección del Banco, que tienen bajo su cargo a los empleados de SESA, brindando soporte administrativo y seguimiento en temas como: desempeño, capacitaciones, cumplimiento de metas, medidas disciplinarias, vacaciones e incapacidades, entre otras. Durante el año se apoyó al Banco, en temas operativos del negocio emisor de tarjetas, soporte técnico a canales de adquisición y de cumplimiento mandatorio con las marcas VISA y Mastercard.

La empresa, a través de la Gerencia General y Sub-Gerencia, brindó asesoría y apoyo directo al Banco en el proceso de selección de un nuevo procesador de tarjetas de crédito y débito, para el licenciamiento de un nuevo software que operará bajo el modelo de procesamiento On Premise, para los bancos del Conglomerado Financiero Atlántida.

Al finalizar el año 2023, el Total de Activos de Servicios Atlántida, S. A. fue de L58.9 MM (USD 2.4 MM), el Pasivo cerró con L15.1 MM (USD 0.6 MM) y el Patrimonio aumentó en L10.0 MM (USD 0.4 MM) en relación con el año 2022, sumando L43.9 MM (USD 1.8 MM) y logrando una Utilidad del Ejercicio de L14.9 MM (USD 0.6 MM).

En Asamblea General de Accionistas celebrada en abril de 2023, se resolvió hacer distribución de Dividendos en Efectivo a los accionistas registrados a la fecha de esta asamblea, por L5.0 MM (USD 0.2 MM) de las Utilidades Retenidas al 31 de diciembre de 2022 y pagaderas en junio de 2023.

SERVICIOS ATLÁNTIDA, S.A.

Cifras Relevantes
Cifras en millones de US dólares

Gráfico 75. Activos

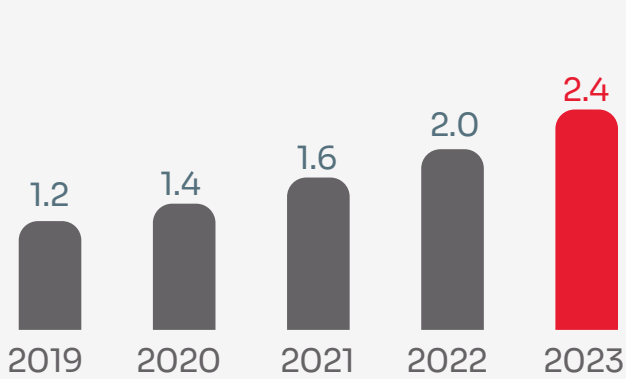


Gráfico 76. Patrimonio

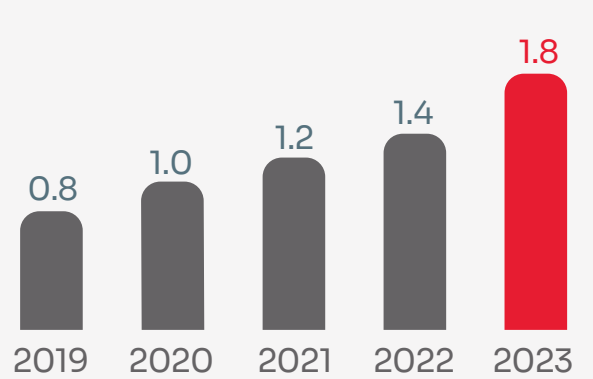
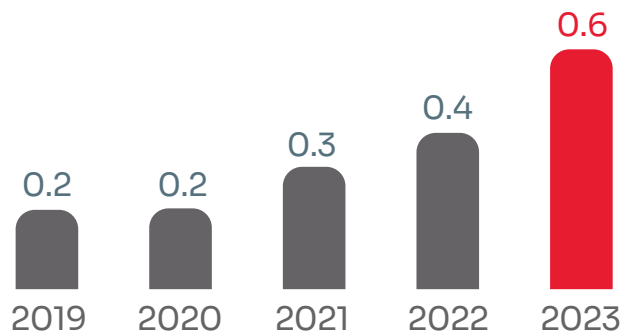


Gráfico 77. Utilidad Neta



Fuente: Servicios Atlántida, Honduras

INFORMÁTICA ATLÁNTIDA, (INFATLAN)



INFORMÁTICA ATLÁNTIDA, (INFATLAN)

Cifras Relevantes

Cifras en millones de US dólares



Fuente: INFATLAN, Honduras

Al cierre de 2023, los Activos de INFATLAN fueron de L98.3 MM (USD 4.0 MM), el crecimiento se refleja en las cuentas de Inversiones, Bancos y los Activos de Equipo de Cómputo. Asimismo, los Pasivos tuvieron un incremento en las Cuentas por Pagar.

Su Patrimonio Contable sumó L78.2 MM (USD 3.2 MM) y generó una Utilidad Neta de L22.4 MM (USD 0.9 MM). Estos resultados se vieron influenciados por los Ingresos por Servicios de Informática y el incremento de los Gastos Administrativos.

En cuanto a las actividades realizadas durante el año 2023, se logró lo siguiente:

DESCRIPCIÓN	LOGROS
Gestión de Niveles de Servicios	Se atendieron 116,723 peticiones en Sysaid donde se logró un Índice de Respuesta de una hora o menos del 98.42%, un Índice de Cumplimiento de SLA de 98.85 % y un Índice de Satisfacción del Cliente de 96.64% de un total de 3,108 encuestas recibidas.
Gestión de Disponibilidad de Sistemas	<p>La disponibilidad de los servicios críticos fue de 99.92%. Individualmente las disponibilidades estuvieron así:</p> <ul style="list-style-type: none"> ACH 99.89% Agentes Bancarios 99.78% ATMs 99.87% Banca de Empresa/PyME 99.95% Caja Empresarial 100% CRM 99.99% Débito automático/empresarial 100% EIBS 100% ICS 100% Jteller 99.80% OCB 99.59% Pago Corporativo (LBTR, FILE ACT, MT101,MT140) 99.86% Pago de impuestos 100% Pagos a comercios 100% PO 100% POS 99.66% Remesas 99.91% SAP S4 Banking 99.96% Sefin 99.94% Swift 100% Tarjeta de crédito Chip 99.99% Tarjeta de débito chip 99.99% Telesoft 99.99%

Fuente: INFATLAN, Honduras



INFORMÁTICA ATLÁNTIDA, (INFATLAN)

DESCRIPCIÓN	LOGROS
Gestión de Cambios	Se atendieron un total de 3,519 controles de cambio, de los cuales 1,530 fueron mantenimientos y 1,989 fueron pases de ambiente. A su vez, 200 fueron de emergencia, 1,104 de tipo estándar y 2,215 de tipo normal
Gestión de Mejora continua	Se ejecutó el 33% de un total de 40 Iniciativas planificadas, de los cuales 13 se finalizaron, 9 quedaron en proceso, 16 se detuvieron y 2 se cancelaron
Gestión de Riesgos	Los riesgos identificados representan el 80% de las iniciativas de mejora gestionadas y se trabajó en la creación de una plataforma para la Gestión de Riesgos del 2024
Gestión de Cumplimiento	<ul style="list-style-type: none"> ▪ Seguimiento oportuno de los hallazgos de Auditoría para los años 2019-2020, con un total de 173 hallazgos, de los cuales su gestión fue: 167 cerrados y 6 vencidos ▪ Seguimiento oportuno de los hallazgos de Auditoría para el año 2021: total de 103 hallazgos, de los cuales su gestión fue: 92 cerrados, 10 vencidos y 1 reasignado al área de ATMS, Banco Atlántida ▪ Seguimiento oportuno de los hallazgos de Auditoría para el año 2022: un total de 103 hallazgos, de los cuales su gestión fue: 81 cerrados, 12 vencidos, 8 en proceso, 1 validación final, 1 reasignado al área de Aseguramiento de Calidad, Banco Atlántida ▪ Seguimiento oportuno de los hallazgos de Auditoría para el año 2023: total de 80 hallazgos, de los cuales su gestión fue: 44 cerrados, 4 vencidos, 24 en proceso y 2 en validación (revisión del Plan de Acción por parte de Auditoría), 3 validación final, 3 ingresados (pendientes de respuesta)
Gestión de Seguridad de la Información	<ul style="list-style-type: none"> ▪ Plan Estratégico de Seguridad de la Información 2023 ▪ Homologación y actualización de las Políticas de Seguridad de la Información ▪ Gestión del Cumplimiento Regulatorio con lineamientos establecidos por el regulador de cada empresa ▪ Evaluación de Madurez en Ciberseguridad basado en NIST ▪ Concientización y capacitación al usuario final de Seguridad de la Información ▪ Implementación de KnowBe4 y PhishAlert ▪ Apoyo con la resolución de hallazgos de auditorías relacionados a Ciberseguridad ▪ Implementación de LUMU, Cylance y Nessus (DILO) ▪ KPIs de vulnerabilidades en endpoints y servidores (Leasing, AFP, CBA) ▪ Gestión de eventos y vulnerabilidades de seguridad en dispositivos con las herramientas LUMU, CyberInt, Nessus y boletines de terceros ▪ Guía para el Despliegue Esencial del Plan de Ciberseguridad Corporativo (DILO) ▪ Dimensionamiento SOC/SIEM Corporativo ▪ Contratación de una Póliza de Seguro contra Ciberataques

INFORMÁTICA ATLÁNTIDA, (INFATLAN)

DESCRIPCIÓN	LOGROS
<p>Gestión de Infraestructura y Plataformas</p>	<p>Se realizaron 4,352 mantenimientos, con un 86.93% de cumplimiento.</p>
<p>Gestión de Riesgos</p>	<ul style="list-style-type: none"> ▪ Registro y Control de 724 eventos, incidentes y problemas de TI, para los cuales se definieron y ejecutaron diversos planes de acción para asegurar la disponibilidad de los servicios del negocio que son soportados a través de los sistemas de información ▪ Fortalecimiento de la Gestión del Riesgo basada en la investigación a fondo de los incidentes y problemas de TI ▪ Seguimiento oportuno a los Planes de Acción en coordinación con el área de Riesgo Tecnológico de BASA y el equipo de Incidentes y Problemas INFATLAN ▪ Capacitación a nuevos colaboradores para brigadistas en prevención contra incendios, plan de emergencia y certificación con bomberos ▪ Certificación del Plan de Emergencia de INFATLAN por parte de bomberos ▪ Capacitación y certificación a las áreas que laboran dentro del Data Center, en primera instancia sobre el Sistema contra Incendios ▪ Colaboración en la primera Campaña de Reciclaje de Insumos Eléctricos y Residuos Tecnológicos entregados a Recicladora Diamante, para unirnos al compromiso del Banco por mejorar la salud y el bienestar de la comunidad ▪ Reducción, en gran medida, del uso de papel, gracias al almacenamiento en la nube y sistemas de memoria. El correo, las notas, las agendas y estados de cuenta ahora están archivados en el mundo digital, ayudando a reducir la deforestación

Fuente: INFATLAN, Honduras

INFORMÁTICA ATLÁNTIDA, (INFATLAN)

Cifras Relevantes
Cifras en millones de US dólares

Gráfico 78. Activos

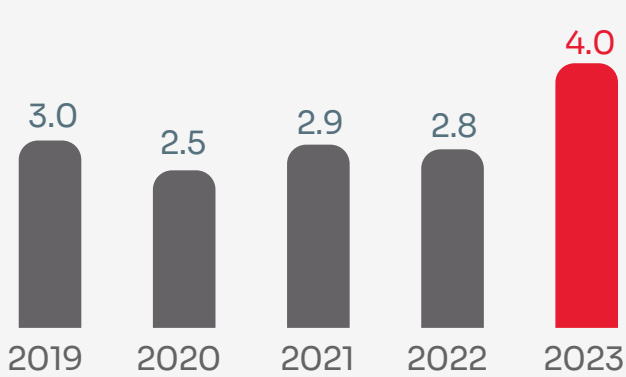


Gráfico 79. Patrimonio

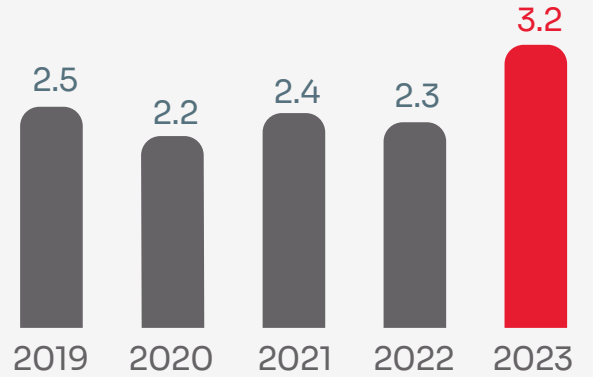
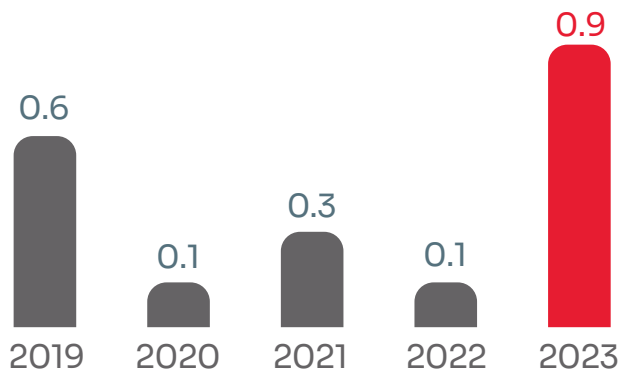


Gráfico 80. Utilidad Neta



Fuente: INFATLAN, Honduras

2023 INFORME ANUAL

NICARAGUA



IV.

BANCO ATLÁNTIDA S.A.



BANCO ATLÁNTIDA NICARAGUA, S.A.

Cifras Relevantes

Cifras en millones de US dólares



58.0 MM

Activos



31.9 MM

Depósitos



23.1 MM

Patrimonio



1.6 MM

Pérdida Neta

Fuente: Banco Atlántida, Nicaragua

Banco Atlántida Nicaragua presentó signos positivos en el año 2023. Al cierre del periodo los Activos Totales Netos del Banco alcanzaron los USD 58 MM, registrando un crecimiento de USD 18.62 MM, lo que representa un aumento del 47% respecto al año 2022. El principal Activo del Banco corresponde a la Cartera de Crédito con una participación del 65.4%, experimentando un crecimiento del 46.2% respecto al año anterior. El nuevo segmento de Banca Comercial y PyME totalizó USD 6.5 MM al cierre de 2023, representando un 17% de la Cartera Total de Crédito. En cuanto a las Obligaciones, el Total de Pasivos asciende a USD 34.9 MM, con un incremento de USD 10.4 MM producto de las Captaciones de Depósitos. Los Depósitos crecieron de USD 23.4 MM en 2022 a USD 31.9 MM en 2023, lo que representa un crecimiento de un 36.6%. Durante el año 2023, se recibió capitalización de USD 8.2 MM incrementando el Patrimonio Total a USD 23.1 MM.

Los Ingresos Financieros Totales alcanzaron los USD 3.4 MM, representando un incremento de 51.3% en comparación con los USD 2.2 MM registrados en 2022; la gestión de la Cartera de Crédito contribuyó al 91.3% del Total de Ingresos y los Gastos Administrativos no presentaron variaciones significativas. La Institución reportó un Resultado del Ejercicio en 2023 de USD -1.6 MM, 19.5% mayor con relación al Resultado del Ejercicio del 2022, el cual fue de USD -1.3 MM.

BANCO ATLÁNTIDA NICARAGUA, S.A.

Cifras Relevantes
Cifras en millones de US dólares

Gráfico 81. Activos

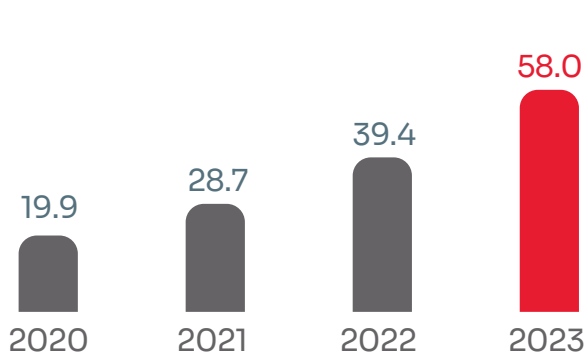


Gráfico 82. Patrimonio

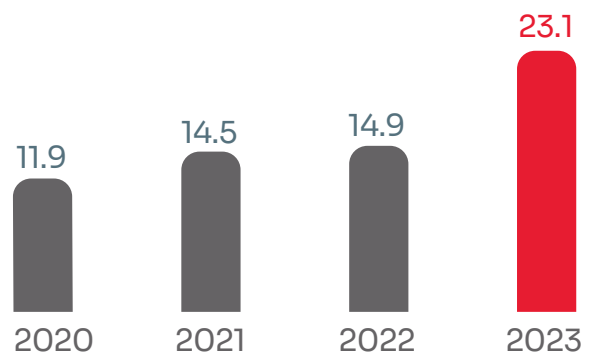


Gráfico 83. Pérdida Neta

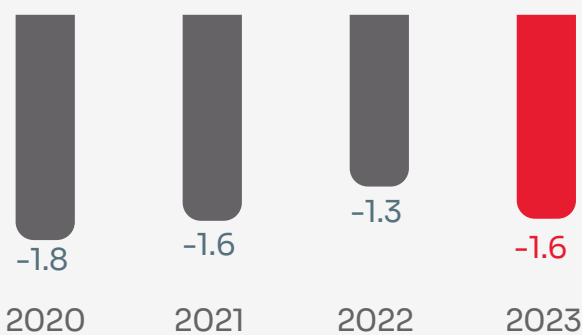


Gráfico 84. Cartera de Crédito

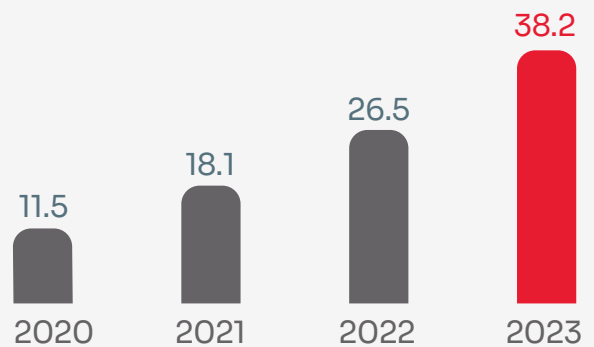
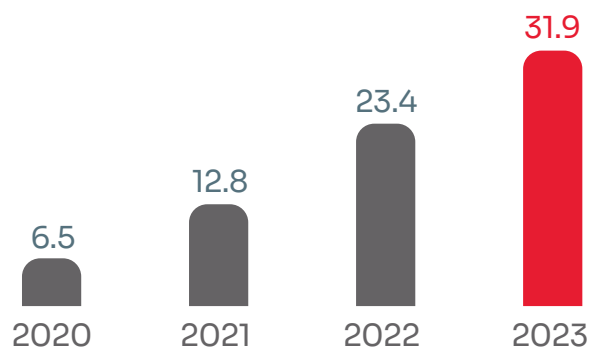


Gráfico 85. Depósitos



Fuente: Banco Atlántida, Nicaragua

2023 INFORME ANUAL

PANAMÁ



PACIFIC BANK, S.A.



PACIFIC BANK, S.A.

Cifras Relevantes

Cifras en millones de US dólares



Fuente: Pacific Bank, Panamá

En el año 2022 se inicia el proceso de adquisición de Pacific Bank, finalizando en enero 2023, pasando a formar parte del Grupo Financiero Atlántida. Al cierre del periodo, los Activos Totales del Banco alcanzaron los USD 123.4 MM, registrando un crecimiento de USD 30.1 MM, lo que representa un aumento del 32.3% respecto al año 2022. El principal Activo del Banco corresponde a la Cartera de Préstamos con una participación del 66.2%, experimentando un crecimiento del 71.6% respecto al año anterior. En cuanto a las Obligaciones, el Total de Pasivos asciende a USD 97.2 MM, con un incremento de USD 18.8 MM producto de las Captaciones de Depósitos. Los Depósitos crecieron de USD 70.3 MM en 2022 a USD 88.6 MM en 2023, lo que representa un crecimiento de USD 18.3 MM (26.1%). El Patrimonio alcanzó los USD 26.2 MM, registrando un crecimiento de USD 11.4 MM (76.9%).

Los Ingresos por Intereses alcanzaron los USD 7.3 MM, representando un incremento de 38.1% en comparación con los USD 5.3 MM registrados en 2022; la gestión de la Cartera de Préstamos contribuyó al 74.0% del Total de Ingresos por Intereses. Los Gastos Administrativos fueron de USD 4.0 MM, reflejando un incremento de 6.4%. La Institución reportó un Resultado del Ejercicio en 2023 de USD 0.4 MM, 132.0% mayor con relación al Resultado del Ejercicio del 2022, el cuál fue de USD -1.1 MM.

Pacific Credit Rating le otorgó a Pacific Bank la calificación AA- con Perspectiva Estable.



PACIFIC BANK, S.A.

Cifras Relevantes
Cifras en millones de US dólares

Gráfico 86. Activos

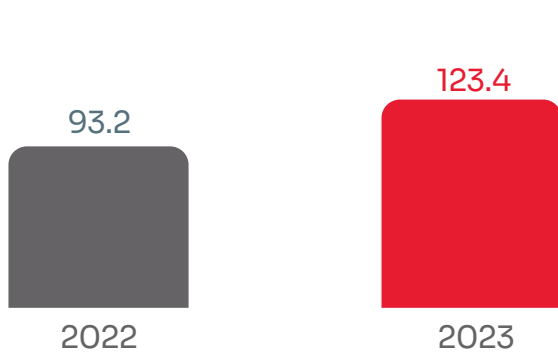


Gráfico 87. Patrimonio

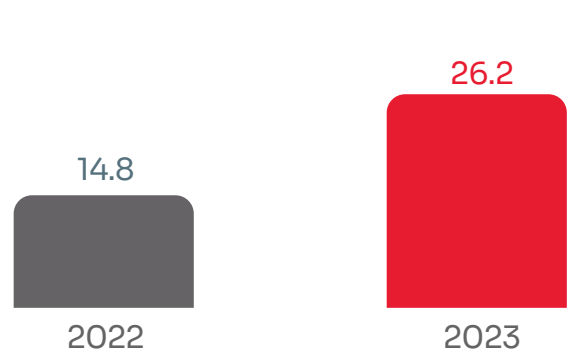


Gráfico 88. Utilidad Neta

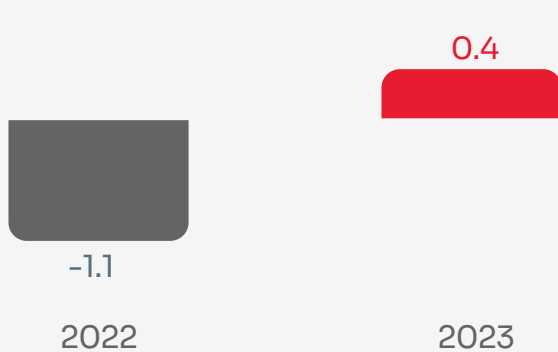


Gráfico 89. Cartera de Préstamos

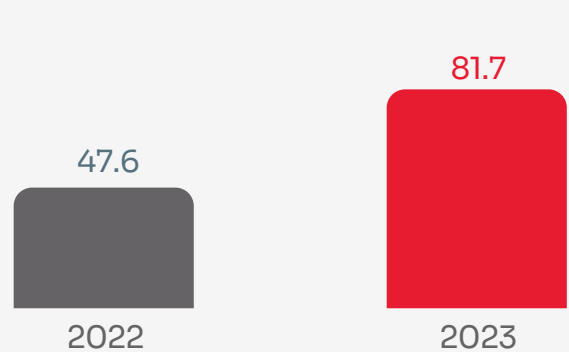
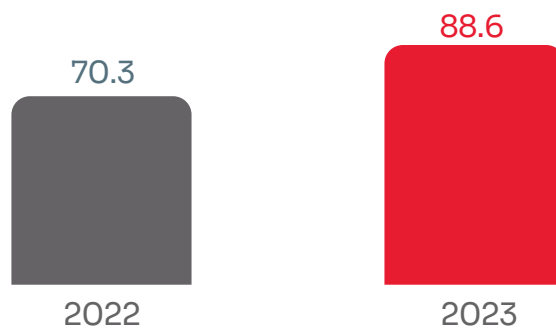


Gráfico 90. Depósitos



Fuente: Pacific Bank, Panamá



2023 INFORME
ANUAL

ECUADOR

GRUPO SUR ATLÁNTIDA PRINCIPALES INDICADORES FINANCIEROS

Cifras preliminares en millones de US dólares al 31 de diciembre del 2023



US\$ 35.5 MM

Activos



US\$ 22.5 MM

Pasivos



US\$ 13.0 MM

Patrimonio Neto



US\$ 0.2 MM

Pérdida

Fuente: Grupo Sur Atlántida, Ecuador

CrediPrime Originadora de Cartera

En marzo de 2023, CrediPrime se incorporó al Grupo Sur Atlántida. A pesar de los desafíos sociopolíticos que afectaron a la industria automotriz durante el año, CrediPrime logró superar las expectativas gracias a su estrategia y enfoque. A nivel nacional, generó 1,423 créditos, lo que equivale a alrededor de USD 32 MM en Créditos Generados.



CRÉDITOS
GENERADOS
1,423

Fuente: CrediPrime, Ecuador

En cuanto a la Cartera Generada, se logró negociar más de USD 35 MM en créditos, lo que representa un crecimiento del 60.8% con respecto a 2022.

Gracias a la eficiente gestión realizada por todo el equipo de la compañía, el Patrimonio de CrediPrime alcanzó los USD 3.9 MM. Además, se logró generar una Utilidad Neta de USD 1.3 MM, consolidándose, así como una de las empresas con los mejores indicadores del sector.

CapitalPrime Recuperación Efectiva

En 2023, CapitalPrime continúa demostrando un crecimiento sostenible, lo que le permite gestionar un total de 3,663 operaciones de recuperación de cartera. A nivel de clientes, logra una recaudación de más de USD 20 MM, superando así los resultados de años anteriores.



NUMERO DE
OPERACIONES
3,663


Fuente: CrediPrime, Ecuador

Durante el año, como parte de sus estrategias de crecimiento, CapitalPrime implementa un canal adicional de recuperación de cartera en campo e incorpora el sistema RECBLUE, lo que le permite ampliar su alcance en la gestión de cobranzas.



CRECIMIENTO EN ACTIVOS

Cifras en millones de US dólares



CapitalPrime experimentó un crecimiento en Activos, de \$0.2 MM a \$0.9 MM, debido a la compra de cartera.

Como resultado de las operaciones del 2023, CapitalPrime consigue un Patrimonio de USD 0.055 MM y alcanza Ingresos por un total de USD 0.4 MM, representando un crecimiento del 41.5% respecto a 2022.

Atlántida Casa de Valores

En 2023, Atlántida Casa de Valores (Accitlán) S.A. se destacó en el mercado de valores ecuatoriano, logrando una actuación sobresaliente en un contexto de contracción general de la industria.



VOLUMEN
NEGOCIADO
232 MM

Fuente: Atlántida Casa de Valores, Ecuador

Atlántida Casa de Valores negoció USD 232 MM y generó Ingresos por USD 1.8 MM en 2023 con un aumento del 14.9% en comparación con el año anterior. Los Ingresos se generaron por las principales líneas de servicios que fueron:



Comisiones bursátiles



Estructuración de emisiones



Administración de portafolios

Atlántida Casa de Valores llevó a cabo un rol exitoso como estructurador legal y financiero de 7 emisiones corporativas, que buscaron financiamiento alternativo a la banca tradicional, por un total de USD 60 MM, con un incremento del 231% comparado con el año 2022.

La Casa de Valores no solo reafirmó su liderazgo y confianza en el mercado de valores ecuatoriano, sino que también contribuyó significativamente al desarrollo y dinamismo de la economía ecuatoriana gracias a su compromiso, visión a largo plazo e innovación para lograr su sostenibilidad y crecimiento en el futuro.



FONDOS

Fiduciaria Atlántida en su línea de negocios de Fondos de Inversión Administrados inició sus operaciones en el año 2018, es un vehículo específico de inversión que permite la captación de recursos del mercado y que estos sean invertidos en la economía, a través de instrumentos disponibles en el mercado, a fin de generar la mejor rentabilidad con la mayor diversificación del riesgo para los inversionistas.

Las inversiones que se realizan por parte de los Fondos Administrados por Fiduciaria Atlántida permiten dinamizar la economía de Ecuador, ya que se tiene una visión estratégica de invertir en empresas del sector privado que han apostado por realizar emisiones en el mercado de valores y a través de éstas generar mejor salud financiera y crecimiento en el mercado en general; es así que, el portafolio de inversiones de los fondos se encuentra distribuido en su mayoría en el sector real, es decir el sector productivo de la economía.

Durante los últimos 4 años de gestión, se ha podido evidenciar un crecimiento constante de los Fondos Administrados, tanto en patrimonio autónomo como en número de partícipes, con una tasa de crecimiento promedio del 44,84% y del 39,88%, respectivamente, lo cual refleja la confianza depositada por parte de los inversionistas.

La adecuada administración de los Fondos de Inversión Atlántida, le han merecido, desde su nacimiento la calificación de riesgos más alta del mercado, otorgada por una de las Calificadoras de Riesgo con mayor prestigio en el país.



FIDEICOMISOS

El año 2023 fue un año exitoso para Fiduciaria Atlántida en su línea de negocios de Fideicomisos, cumplió su sexto año de funcionamiento y cuenta con más de USD 860 MM en Patrimonios Administrados, con más de 250 negocios fiduciarios y generando Ingresos superiores a los USD 2.9 MM y superando en USD 600 M a los ingresos de 2022.



NEGOCIOS
FIDUCIARIOS
250 Negocios

Fuente: Fiduciaria Atlántida: Fondos y Fideicomiso, Ecuador

PATRIMONIO ADMINISTRADO

La adecuada gestión del Patrimonio Administrado por Fiduciaria Atlántida nos ha permitido crecer en un 92% con respecto al año 2022, llegando a los USD 869 MM.

NEGOCIOS FIDUCIARIOS

Los esfuerzos realizados han permitido que Fiduciaria Atlántida experimente un crecimiento continuo y sostenido del 26% frente al año 2022, llegando a administrar 250 negocios fiduciarios.

El desempeño del año 2023 nos llena de satisfacción por los resultados obtenidos en este periodo.



En diciembre 2023, nace Atlántida Insurance con la misión de ofrecer asesoramiento personalizado, servicio al cliente, tecnología, eficiencia y confianza con las mejores alternativas de seguros para nuestros clientes.

Somos un equipo profesional que cuenta 14 años de experiencia en el manejo de clientes corporativos e individuales.



Fuente: Atlántida Insurance, Ecuador

Ofrecemos una amplia gama de productos de seguros, que, junto con el asesoramiento de un equipo de expertos, nos permite entregar soluciones completas y un servicio confiable a nuestros clientes.



CIFRAS IMPORTANTES

- Experimentamos un crecimiento al cierre de año del 74% en nuestra Utilidad Neta.
- Nuestros clientes bancarios gestionan el 71.81% de los activos del sistema financiero.
- Nuestros clientes de cooperativas Segmento 1 lideran con el 43% de los activos en su segmento.
- Nuestros clientes de administradoras de fondos y fideicomisos abarcan el 41% del patrimonio total administrado.

TIPOS DE MERCADO

Procesamos múltiples tipos de información como:



Sistema
Financiero



Mercado de
Valores



Seguros



Economía
Local



Mercado
Internacional

Fuente: Reditum, Ecuador

Durante el año 2023, Reditum marcó hitos significativos en su trayectoria empresarial, consolidándose como líder en innovación tecnológica en el sector financiero ecuatoriano. Desde su fundación, Reditum ha sido reconocida como el pionero en software de mercado, revolucionando el procesamiento de información. En agosto de ese año, el Banco Central del Ecuador y la Corporación Andina de Fomento (CAF) le adjudicaron a Reditum la licitación para el desarrollo del aplicativo móvil "BCE Cerca de TI". Esta aplicación, enfocada en educación financiera y dotada de información en tiempo real, refleja el compromiso de la empresa con el desarrollo económico y social de la región.

Además, durante el transcurso del año, Reditum expandió su presencia internacional al exportar su tecnología a mercados estratégicos como Honduras, El Salvador y Panamá, demostrando su capacidad para adaptarse y prosperar en entornos diversos. Estos logros reflejan el compromiso continuo de Reditum con la excelencia, la innovación y el servicio al cliente en el panorama financiero de Centroamérica.

2023 INFORME ANUAL

ANEXOS



VII.

INVERSIONES ATLÁNTIDA Y SUBSIDIARIAS ESTADO DE SITUACIÓN FINANCIERA CONSOLIDADO

AL 31 DE DICIEMBRE DE 2023 Y 2022 MILLONES DE US DÓLARES

ACTIVO	2023	2022
Disponibilidades	1,115.0	910.9
Certificados, bonos y otros, neto	1,101.5	912.9
Acciones, neto	33.8	28.3
Inversiones	1,135.3	941.1
Primas a cobrar, netas	32.6	25.3
Préstamos e intereses a cobrar, neto	5,526.6	4,814.5
Cuentas a cobrar, neto	230.0	167.3
Inmuebles, mobiliario y equipo, neto	161.8	142.5
Propiedades de inversión, neto	0.0	0.0
Activos mantenidos para la venta	9.1	22.0
Impuesto sobre la renta diferido	2.9	3.1
Otros activos, neto	286.3	238.6
TOTAL ACTIVO	8,499.7	7,265.4
PASIVO	2023	2022
Depósitos de clientes y otros bancos	5,816.9	4,860.2
Obligaciones bancarias		
Préstamos sectoriales	314.8	289.8
Otras obligaciones bancarias	766.0	621.1
Intereses a pagar	21.3	13.3
Cuentas a pagar	55.3	55.7
Reservas para siniestros	33.6	37.6
Reservas técnicas y matemáticas	36.9	32.6
Obligaciones con reaseguradores y reafianzadores	12.4	12.7
Otros pasivos	11.9	13.5
Impuesto sobre la renta y aportación solidaria a pagar	13.8	22.5
Impuesto sobre la renta diferido	1.6	1.5
Acreedores varios	49.0	34.7
Provisiones	36.7	31.3
Reservas especiales	4.0	4.0
Bonos generales y notas garantizadas	544.1	517.5
TOTAL PASIVO	7,718.2	6,547.9
Interés minoritario	92.3	87.8

INVERSIONES ATLÁNTIDA Y SUBSIDIARIAS ESTADO DE SITUACIÓN FINANCIERA CONSOLIDADO

AL 31 DE DICIEMBRE DE 2023 Y 2022 MILLONES DE US DÓLARES

PATRIMONIO	2023	2022
Acciones comunes, autorizadas y emitidas	241.4	241.9
Superávit de capital, por exceso del valor nominal de las acciones	0.3	0.3
Patrimonio restringido no distribuible	8.1	-
Utilidades no distribuidas	10.9	11.4
Destinados para reserva para contingencias	1.2	2.5
Destinadas para reserva legal	12.7	10.2
Reservas regulatorias	7.7	6.0
Disponibles	406.8	357.4
Total utilidades no distribuidas y patrimonio restringido	428.4	376.0
TOTAL PATRIMONIO	689.2	629.6
Total Pasivo y Patrimonio	8,499.7	7,265.4

INVERSIONES ATLÁNTIDA Y SUBSIDIARIAS ESTADO DE RESULTADOS CONSOLIDADO

AL 31 DE DICIEMBRE DE 2023 Y 2022 MILLONES DE US DÓLARES

DESCRIPCIÓN	2023	2022
Ingresos por intereses	580.4	478.5
Gastos por intereses	270.1	178.4
Utilidad financiera	310.2	300.1
Provision para préstamos	50.4	55.3
Margen de intereses, neto de cargo por deterioro	259.8	244.8
Ingresos por actividades de seguros	190.1	215.1
Gastos por actividades de seguros	172.8	199.4
Utilidad en actividades de seguros	17.3	15.7
Productos por servicios		
Servicios	12.3	3.1
Comisiones	189.2	181.4
Arrendamientos	0.7	0.4
Otros ingresos	21.3	27.4
Total productos por servicios	223.5	212.3
Otros gastos		
Gastos en personal	148.9	122.1
Gastos generales y administrativos	247.8	229.1
Depreciaciones y amortizaciones	37.6	33.6
Total otros gastos	434.2	384.9
Utilidad de operación	66.4	88.0
Ingresos (gastos) no operacionales		
Ingresos por dividendos	0.3	0.5
Ganancia por venta de activos disponibles para la venta	28.9	15.8
Utilidad en venta de activos fijos	3.9	0.5
Impuesto único a los intereses	(3.1)	(2.9)
Ingresos (gastos) extraordinarios, netos	17.0	12.7
Total ingresos (gastos) no operacionales	47.0	26.7
Utilidad antes del impuesto sobre la renta, al activo neto	113.4	114.6
Impuesto sobre renta	42.0	44.2
Impuesto sobre la renta diferido	2.8	2.4
Utilidad antes del interés minoritario	68.6	68.0
Interés minoritario	9.4	9.7
Utilidad neta	59.2	58.3

2023 INFORME ANUAL